

**Акционерное общество «Казахский агротехнический университет
имени Сакена Сейфуллина»**

Консолидированная финансовая отчетность и аудиторское заключение
за год, закончившийся 31 декабря 2017 года

Содержание

Аудиторское заключение.....	3
Подтверждение руководства.....	5

Консолидированная финансовая отчетность

Бухгалтерский баланс.....	6
Отчет о прибылях и убытках.....	8
Отчет об изменениях в капитале.....	10
Отчет о движении денежных средств.....	14
Примечания к консолидированной финансовой отчетности.....	16



050036, Республика Казахстан
г. Алматы, мкрн. Мамыр-4, д. 14

Тел +7 727 380 01 82
+7 727 380 02 95
Факс +7 727 380 01 57

Email office@uhy-kz.com
Web www.uhy-kz.com

14, Mamyр-4, Almaty
050036, Republic of Kazakhstan

Tel +7 727 380 01 82
+7 727 380 02 95
Fax +7 727 380 01 57

Email office@uhy-kz.com
Web www.uhy-kz.com

Утверждаю
Генеральный директор **Нургазиев Т.Е.**
(государственная лицензия МФО-2 №0000069 от 05.10.2011г.)

АУДИТОРСКОЕ ЗАКЛЮЧЕНИЕ НЕЗАВИСИМОГО АУДИТОРА

Акционерам и Руководству АО «Казахский агротехнический университет имени Сакена Сейфуллина»

Мнение

Мы провели аудит прилагаемой консолидированной финансовой отчетности Акционерного общества «Казахский агротехнический университет имени Сакена Сейфуллина», (далее по тексту «Общество»), которая включает в себя бухгалтерский баланс по состоянию на 31 декабря 2017 года и отчет о прибылях и убытках, а так же отчет о движении денежных средств и отчет об изменениях в капитале за годы, закончившиеся на указанную дату, а также краткого описания основных положений учетной политики и прочих пояснительных примечаний.

По нашему мнению, прилагаемая финансовая отчетность отражает достоверно во всех существенных аспектах финансовое положение Общества на 31 декабря 2017 года, а также финансовые результаты деятельности, движение денежных средств и изменения в собственном капитале за год, закончившийся на указанную дату, в соответствии с Международными Стандартами Финансовой Отчетности и в соответствии с Формами, утвержденными Приказом Министерства финансов Республики Казахстан № 404 от 28 июня 2017 года.

Основание для выражения мнения

Мы провели аудит в соответствии с Международными стандартами аудита (МСА). Наши обязанности в соответствии с этими стандартами описаны далее в разделе «*Ответственность аудитора за аудит финансовой отчетности*» нашего заключения. Мы являемся независимыми от Общества в соответствии с «Кодексом этики профессиональных бухгалтеров» Совета по международным стандартам этики для бухгалтеров («Кодекс СМСЭБ») и этическими требованиями, касающимися нашего аудита консолидированной финансовой отчетности в Республике Казахстан и выполнили другие этические обязанности в соответствии с этими требованиями и кодексом СМСЭБ. Мы полагаем, что полученные нами аудиторские доказательства являются достаточными и надлежащими, чтобы служить основанием для выражения нашего мнения.

Ключевые вопросы аудита

Ключевые вопросы аудита – это вопросы, которые, согласно нашему профессиональному суждению, имели наибольшее значение для нашего аудита консолидированной финансовой отчетности за текущий период. Эти вопросы были рассмотрены в контексте нашего аудита консолидированной финансовой отчетности в целом и при формировании нашего мнения об этой отчетности, и мы не выражаем отдельного мнения об этих вопросах.

Ответственность руководства Общества за консолидированную финансовую отчетность

Руководство Общества несет ответственность за подготовку данной консолидированной финансовой отчетности, подготовленной в соответствии с Международными Стандартами Финансовой Отчетности (МСФО) и в соответствии с Формами, утвержденными Приказом Министерства финансов Республики Казахстан № 404 от 28.06.2017 года, а также за обеспечение системы внутреннего контроля, которую руководство Общества считает необходимой для подготовки финансовой отчетности, не содержащей существенных искажений, вызванных мошенничеством или ошибкой.

При подготовке консолидированной финансовой отчетности руководство отвечает за оценку способности Общества непрерывно продолжать деятельность, за раскрытие в соответствующих случаях сведений, относящихся к непрерывности деятельности, и за составление отчетности на основе допущения о непрерывности деятельности, за исключением случаев, когда руководство намеревается ликвидировать Общество, прекратить ее деятельность или когда у руководства отсутствует практическая альтернатива ликвидации или прекращению деятельности Общества.

Ответственность аудитора за аудит консолидированной финансовой отчетности

Наша цель состоит в получении разумной уверенности, что консолидированная финансовая отчетность не содержит существенных искажений вследствие недобросовестных действий или ошибок, и в выпуске аудиторского заключения, содержащего наше мнение. Разумная уверенность - это высокая степень уверенности, но она не гарантирует, что аудит, проведенный в соответствии с МСА, всегда выявит существенные искажения при их наличии. Искажения могут быть результатом недобросовестных действий или ошибок и считаются существенными, если можно обоснованно предположить, что в отдельности или в совокупности они могут повлиять на экономические решения пользователей, принимаемые на основе финансовой отчетности.

В рамках аудита, проводимого в соответствии с МСА, мы применяем профессиональное суждение и сохраняем профессиональный скептицизм на протяжении всего аудита. Кроме того, мы:

- выявляем и оцениваем риски существенного искажения консолидированной финансовой отчетности вследствие недобросовестных действий или ошибок; разрабатываем и проводим аудиторские процедуры в ответ на эти риски; получаем аудиторские доказательства, достаточные и надлежащие для выражения нашего мнения. Риск не обнаружения существенного искажения в результате недобросовестных действий выше, чем риск не обнаружения существенного искажения в результате ошибки, так как недобросовестные действия могут включать сговор, подлог, умышленный пропуск, искаженное представление информации или действия в обход действующей системы внутреннего контроля;
- получаем понимание внутренних контролей, значимых для аудита, с целью разработки аудиторских процедур, соответствующих обстоятельствам, но не с целью выражения мнения об эффективности системы внутреннего контроля Общества;
- оцениваем надлежащий характер применяемой учетной политики и обоснованность бухгалтерских оценок и соответствующего раскрытия информации, подготовленного руководством;
- делаем вывод о правомерности применения руководством допущения о непрерывности деятельности, а на основании полученных аудиторских доказательств - вывод о наличии существенной неопределенности в связи с событиями или условиями, в результате которых могут возникнуть значительные сомнения в способности Общества непрерывно продолжать деятельность. Если мы приходим к выводу о наличии существенной неопределенности, мы должны в нашем аудиторском заключении привлечь внимание к соответствующему раскрытию информации в консолидированной финансовой отчетности или, в случае ненадлежащего раскрытия, модифицировать мнение. Наши выводы основываются на аудиторских доказательствах, полученных до даты аудиторского заключения. Однако, будущие события или условия могут привести к тому, что Общество утратит способность непрерывно продолжать свою деятельность;
- проводим оценку представления консолидированной финансовой отчетности в целом, ее структуры и содержания, включая раскрытие информации, а также обеспечения достоверности представления лежащих в ее основе операций и событий.

Мы осуществляем информационное взаимодействие с лицами, отвечающими за корпоративное управление, доводя до их сведения, помимо прочего, информацию о запланированном объеме и сроках аудита, о существенных замечаниях по результатам аудита, а также о значительных недостатках системы внутреннего контроля, которые мы выявляем в процессе аудита.

Мы также представляем лицам, отвечающим за корпоративное управление, заявление о том, что мы соблюдали все этические требования в отношении независимости и информировали эти лица обо всех взаимоотношениях и прочих вопросах, которые можно обоснованно считать оказывающими влияние на независимость аудитора, и в необходимых случаях - о соответствующих мерах предосторожности.

**Генеральный директор,
Аудитор:**
Квалификационное свидетельство № 0318
От 02 мая 1997 года

Руководитель группы:

Ведущий специалист:

Дата 20 февраля 2018 года.
РК, г. Алматы, микрорайон Мамыр -4, дом 14



Т.Е.Нургазиев

Е.И. Ганжа

Б.И. Наденова

АО «Казахский агротехнический университет имени Сакена Сейфуллина»
Консолидированная финансовая отчетность за год, закончившийся 31 декабря 2017 года
БУХГАЛТЕРСКИЙ БАЛАНС по состоянию на 31 декабря 2017 года

К приказу Министра финансов Республики Казахстан
от 28 июня 2017 года № 404 (форма 1)

Индекс: №1 - Б (баланс)

Периодичность: годовая

Представляют: организация публичного интереса по результатам финансового года

Куда представляется: в депозитарий финансовой отчетности в электронном формате посредством программного обеспечения

Срок представления: ежегодно не позднее 31 августа года, следующего за отчетным

Примечание: пояснение по заполнению отчета приведено в приложении к форме, предназначенной для сбора административных данных «Бухгалтерский баланс».

Наименование организации: АО «Казахский агротехнический университет имени Сакена Сейфуллина»

по состоянию на 31 декабря 2017 года

в тысячах тенге

АКТИВ	Прим.	Код строки	На конец отчетного периода	На начало отчетного периода
1		2	3	4
I. КРАТКОСРОЧНЫЕ АКТИВЫ				
Денежные средства и эквиваленты	4	010	434 218	197 629
Прочие краткосрочные финансовые активы	5		1 170 676	612 276
Краткосрочная торговая и прочая дебиторская задолженность	6	016	29 138	73 698
Текущий подоходный налог	7	017	1 572	-
Запасы	8	018	49 396	84 219
Прочие краткосрочные активы	9	019	16 169	41 014
Итого краткосрочных активов (сумма строк с 010 по 019)		100	1 701 169	1 008 836
II. ДОЛГОСРОЧНЫЕ АКТИВЫ				
Прочие долгосрочные финансовые активы			-	-
Долгосрочная торговая и прочая дебиторская задолженность	10		7 500	10 931
Инвестиции, учитываемые методом долевого участия		116	-	-
Основные средства	11	118	14 683 730	13 865 241
Биологические активы		119		
Нематериальные активы	12	121	12 482	15 022
Прочие долгосрочные активы	13	123	151 376	133 206
Итого долгосрочных активов (сумма строк с 110 по 123)		200	14 855 088	14 024 400
БАЛАНС (стр.100 +стр. 101+стр.200)			16 556 257	15 033 236

ПАССИВ	Прим.	Код строки	На конец отчетного периода	На начало отчетного периода
1		2		
III. КРАТКОСРОЧНЫЕ ОБЯЗАТЕЛЬСТВА				
Займы		210	-	-
Прочие краткосрочные финансовые обязательства		212	-	-
Краткосрочная торговая и прочая кредиторская задолженность	14	213	984 775	50 616
Краткосрочные резервы	15	214	1 334 348	86 074
Текущие налоговые обязательства по подоходному налогу	16	215	3 568	-
Вознаграждения работникам	17	216	3 996	5 900
Прочие краткосрочные обязательства	18	217	402 961	1 120 950
Итого краткосрочные обязательства (сумма строк с 210 по 217)		300	509 668	1 273 540



БУХГАЛТЕРСКИЙ БАЛАНС по состоянию на 31 декабря 2017 года

Обязательства выбывающих групп, предназначенных для продажи		301		
IV. ДОЛГОСРОЧНЫЕ ОБЯЗАТЕЛЬСТВА				
Займы		310	-	-
Прочие долгосрочные финансовые обязательства		312	-	-
Долгосрочная торговая и кредиторская задолженность		313	-	-
Отложенные налоговые обязательства		315	-	-
Прочие долгосрочные обязательства	19	316	1 209 842	1 209 842
Итого долгосрочные обязательства (сумма строк с 310 по 316)		400	1 209 842	1 209 842
V. КАПИТАЛ				
Уставный (акционерный) капитал	20	410	2 389 244	2 096 428
Резервы	21	413	9 612 675	9 916 961
Нераспределенная прибыль (непокрытый убыток)	22	414	834 828	530 465
Итого капитал, относимый на собственников материнской организации (сумма строк с 410 по 414)		420	12 836 747	12 543 854
Доля неконтролирующих собственников		421		
Итого капитал (стр. 420+/-стр.421)		500	12 836 747	12 543 854
БАЛАНС (стр.300 +стр.301+стр.400+стр.500)			16 556 257	15 033 236


Председатель Правления

Главный бухгалтер

20 февраля 2018 года




 Куришбаев Ахылбек Кажигулович


 Нурсентова Гульсум Жангабуловна

Примечания на страницах с 16 по 40 являются неотъемлемой частью данной финансовой отчетности.



ОТЧЕТ О ПРИБЫЛЯХ И УБЫТКАХ за период, закончившийся 31 декабря 2017 года

К приказу Министра финансов Республики Казахстан
 От 28 июня 2017 года № 404 (форма 2)

Индекс: №2 - ОПУ

Периодичность: годовая

Представляют: организация публичного интереса по результатам финансового года

Куда представляется: в депозитарий финансовой отчетности в электронном формате посредством программного обеспечения

Срок представления: ежегодно не позднее 31 августа года, следующего за отчетным периодом

Примечание: пояснение по заполнению отчета приведено в приложении к форме, предназначенной для сбора административных данных «Консолидированный отчет о прибылях и убытках».

Наименование организации: АО «Казахский агротехнический университет имени Сакена Сейфуллина» по состоянию на 31 декабря 2017 года, в тысячах тенге

Наименование показателей	Прим.	Код стр.	За отчетный период	За предыдущий период
Выручка	23	010	4 862 810	4 676 242
Себестоимость реализованных товаров и услуг	24	011	4 879 140	4 576 932
Валовая прибыль (стр. 010- стр. 011)		012	⌋ (16 330)	⌋ 99 310
Расходы по реализации	25	013	232	140
Административные расходы	26	014	354 550	359 705
Прочие расходы	27	015	26 089	38 755
Прочие доходы	28	016	308 525	207 514
Итого операционная прибыль (убыток) (+/- строки с 012 по 016)		020	⌋ (88 676)	⌋ (91 776)
Доходы от финансирования	29	021	92 887	93 354
Расходы на финансирование	30	022	-	-
Доля организации в прибыли (убытке) ассоциированных организаций и совместной деятельности, учитываемых по методу долевого участия		023		
Прочие неоперационные доходы		024		
Прочие неоперационные расходы		025		
Прибыль (убыток) до налогообложения (+/- строки с 020 по 025)		100	⌋ 4 211	⌋ 1 578
Расходы по подоходному налогу	31	101		
Прибыль (убыток) после налогообложения от продолжающейся деятельности (строка 100 - строка 101)		200	⌋ 4 211	⌋ 1 578
Прибыль за год (строка 200 + строка 201) относимая на:		300	⌋ 4 211	⌋ 1 578
собственников материнской организации				
долю неконтролирующих собственников				
Прочая совокупная прибыль, всего (сумма строк с 410 по 420):		400	304 286	⌋ 323 287
в том числе:				
Переоценка основных средств		410	304 286	⌋ 323 287
Переоценка финансовых активов, имеющих в наличии для продажи		411		
Доля в прочей совокупной прибыли (убытке) ассоциир. орг		412		
Актуарные прибыли (убытки) по пенсионным обязательствам		413		
Прочие компоненты прочей совокупной прибыли		18		
Налоговый эффект компонентов прочей совокупной прибыли		420		
Общая совокупная прибыль (строка 300 + строка 400)		500	✓ 308 497	⌋ 324 865
Общая совокупная прибыль, относимая на:				
Собственников материнской организации				
Доля неконтролирующих собственников				
Прибыль на акцию:	32		138,45	232,34
В том числе:				
Базовая прибыль на акцию:			138,45	232,34
От продолжающейся деятельности			138,45	232,34
От прекращенной деятельности				



АО «Казахский агротехнический университет имени Сакена Сейфуллина»
Консолидированная финансовая отчетность за год, закончившийся 31 декабря 2017 года
ОТЧЕТ О ПРИБЫЛЯХ И УБЫТКАХ за период, закончившийся 31 декабря 2017 года

Разводненная прибыль на акцию:				
От продолжающейся деятельности				
От прекращенной деятельности				

Председатель Правления

Главный бухгалтер

20 февраля 2018 года



Куришбаев Ахылбек Кажигулович

Нурсейтова Гульсум Жангабуловна

Примечания на страницах с 16 по 40 являются неотъемлемой частью финансовой отчетности.



АО «Каззахский агротехнический университет имени Сакена Сейфуллина»
 Консолидированная финансовая отчетность за год, закончившийся 31 декабря 2017 года

К приказу Министра финансов Республики Казахстан

От 28 июня 2017 года № 404 (форма 4)

Индекс: №5 - ИК

Периодичность: годовая

Представляют: организация публичного интереса по результатам финансового года

Куда представляется: в депозитарий финансовой отчетности в электронном формате посредством программного обеспечения

Срок представления: ежегодно не позднее 31 августа года, следующего за отчетным

Примечание: пояснение по заполнению отчета приведено в приложении к форме, предназначенной для сбора административных данных «Отчет об изменениях в капитале»

Наименование организации: АО «Каззахский агротехнический университет имени Сакена Сейфуллина»

по состоянию на 31 декабря 2017 года

в тысячах тенге

Наименование компонентов	Прим	Код строки	Капитал материнской организации					Доля неконтролирующих собственников	Итого капитал
			Уставный капитал (акционерный)	Эмиссионный доход (Оплаченный капитал)	Выкупленные собственные доли/инструменты	Резервы	Нераспределенная прибыль		
Сальдо на 1 января предыдущего года		010	1 298293			1 303 992	207 377		2 809 662
Изменения в учетной политике		011					107		107
Пересчитанное сальдо (стр.010+/-стр. 011)		100	1 298293			1 303 992	207 484		2 809 769
Общая совокупная прибыль, всего (строка 210+ строка 220):		200				8 612 969	324 865		8 937 834
Прибыль (убыток) за год		210					1 578		1 578
Прочая совокупная прибыль, всего (сумма строк с 221 по 229):		220				8 612 969	323 287		8 936 256
в том числе:									
Прирост от переоценки основных средств (за минусом налогового эффекта)		221				8 936 256	-		8 936 256
Перевод амортизации от переоценки основных средств (за минусом налогового эффекта)		222				(323 287)	323 287		-
Переоценка финансовых активов, имеющихся в наличии для продажи (за минусом налогового эффекта)		223							
Доля в прочей совокупной прибыли (убытке) ассоциированных организаций и совместной деятельности, учитываемые по методу долевого участия		224							
Актуарные прибыли (убытки) по пенсионным обязательствам		225							

АО «Каззахский агротехнический университет имени Сакена Сейфуллина»
 Консолидированная финансовая отчетность за год, закончившийся 31 декабря 2017 года

Эффект изменения в ставке подоходного налога на отсроченный налог дочерних организаций		226								
Хеджирование денежных потоков (за минусом налогового эффекта)		227								
Курсовая разница по инвестициям в зарубежные организации		228								
Хеджирование чистых инвестиций в зарубежные операции		229								
Операции с собственниками, всего (сумма строк с 310 по 318)		300	798 135					(1 884)		796 251
в том числе:										
Вознаграждения работников акциями:		310								
в том числе:										
стоимость услуг работников										
выпуск акций по схеме вознаграждения работников акциями										
налоговая выгода в отношении схемы вознаграждения работников акциями										
Взносы собственников долевых инструментов		311								
Выпуск собственных долевых инструментов (акций)		312	798 135							798 135
Выпуск долевых инструментов связанный с объединением бизнеса		313								
Долевой компонент конвертируемых инструментов (за минусом налогового эффекта)		314								
Выплата дивидендов		315						(1 884)		(1 884)
Прочие распределения в пользу собственников		316								
Прочие операции с собственниками		317								
Изменения в доле участия в дочерних организациях, не приводящей к потере контроля		318								
Сальдо на 1 января отчетного года (строка 100+ строка 200+ строка 300)	16-17	400	2 096 428					9 916 961	530 465	12 543 854

АО «Каззахский агротехнический университет имени Сагена Сейфуллина»
 Консолидированная финансовая отчетность за год, закончившийся 31 декабря 2017 года
ОТЧЕТ ОБ ИЗМЕНЕНИЯХ В КАПИТАЛЕ за год, закончившийся 31 декабря 2017 года

Изменение в учетной политике (корректировка)	401																		
Пересчитанное сальдо (стр.400+/-стр. 401)	500	2 096 428						9 916 961		530 465									12 543 854
Общая совокупная прибыль, всего (строка 610+ строка 620):	600							(304 286)		308 497									4 211
Прибыль (убыток) за год	610							-		4 211									4 211
Прочая совокупная прибыль за год, всего (сумма строк с 621 по 629):	620							(304 286)		304 286									
в том числе:																			
Прирост от переоценки основных средств (за минусом налогового эффекта)	621							-		-		(304 286)		304 286					
Перевод амортизации от переоценки основных средств (за минусом налогового эффекта)	622							-		-									
Переоценка финансовых активов, имеющихся в наличии для продажи (за минусом налогового эффекта)	623									-									
Доля в прочей совокупной прибыли (убытке) ассоциированных организаций и совместной деятельности, учитываемые по методу долевого участия	624																		
Актуарные прибыли (убытки) по пенсионным обязательствам	625																		
Эффект изменения в ставке подоходного налога на отсроченный налог дочерних организаций	626																		
Хеджирование денежных потоков (за минусом налогового эффекта)	627																		
Курсовая разница по инвестициям в зарубежные организации	628																		
Хеджирование чистых инвестиций в зарубежные операции	629																		
Операции с собственниками, всего (сумма строк с 710 по 718)	700							292 816		-				-				(4 134)	-
в том числе:																			
Вознаграждения работников акциями:	710							-		-				-				-	-
в том числе:																			
стоимость услуг работников																			
выпуск акций по схеме вознаграждения работников акциями																			

ОТЧЕТ ОБ ИЗМЕНЕНИЯХ В КАПИТАЛЕ за год, закончившийся 31 декабря 2017 года

АО «Казахский агротехнический университет имени Сакена Сейфуллина»
 Консолидированная финансовая отчетность за год, закончившийся 31 декабря 2017 года

налоговая выгода в отношении вознаграждения работников акциями	схемы									
Выпуск собственных долевых инструментов (акций)		711								
Выпуск долевых инструментов с объединением бизнеса			292 816	-						292 816
Долевой компонент конвертируемых инструментов (за минусом налогового эффекта)		714								
Выплата дивидендов		715							(4 134)	(4 134)
Прочие распределения в пользу собственников		716								
Прочие операции с собственниками		717		-						-
Изменения в доле участия в дочерних организациях, не приводящей к потере контроля		718								
Сальдо на 31 декабря отчетного года (строка 600+строка 600+строка 700)		800	2 389 244					9 612 675	834 828	12 836 747

Председатель Правления

Куришбаев Ахылбек Кажигулович

Главный бухгалтер

Нурсеитова Гүлбүм Жангабулловна

20 февраля 2018 года

Примечания на страницах с 16 по 40 являются неотъемлемой частью данной финансовой отчетности.



ОТЧЕТ О ДВИЖЕНИИ ДЕНЕЖНЫХ СРЕДСТВ (прямой метод) за период, закончившийся 31 декабря 2017 года

К приказу Министра финансов Республики Казахстан
 от 28 июня 2017 года № 404 (форма 3)

Индекс: №3–ДДС–П

Периодичность: годовая

Представляют: организация публичного интереса по результатам финансового года

Куда представляется: в депозитарий финансовой отчетности в электронном формате посредством программного обеспечения

Срок представления: ежегодно не позднее 31 августа года, следующего за отчетным

Примечание: пояснение по заполнению отчета приведено в приложении к форме, предназначенной для сбора административных данных «Консолидированный отчет о движении денежных средств (прямой метод)».

Наименование организации: АО «Казахский агротехнический университет имени Сакена Сейфуллина» по состоянию на 31 декабря 2017 года

в тысячах тенге

Наименование показателей	Прим	Код стр.	За отчетный период	За предыдущий период
I. Движение денежных средств от операционной деятельности				
1. Поступление денежных средств, всего (сумма строк 011 по 016)		010	✓ 6 859 715	✓ 6 209 978
в том числе:				
реализация товаров и услуг		011	6 561 659	✓ 6 017 452
прочая выручка		012	-	-
авансы, полученные от покупателей, заказчиков		013	-	-
поступления по договорам страхования		014	-	-
полученные вознаграждения		015	-	-
прочие поступления		016	298 056	✓ 192 526
2. Выбытие денежных средств, всего (сумма строк с 021 по 027)			✓ 5 802 511	✓ 5 985 148
в том числе:				
платежи поставщикам за товары и услуги		021	494 690	✓ 527 029
авансы, выданные поставщикам товаров и услуг		022	-	-
выплаты по оплате труда		023	2 570 794	✓ 2 583 988
выплата вознаграждения		024	-	-
выплата по договорам страхования		025	5 038	✓ 5 064
корпоративный подоходный налог и другие платежи в бюджет		026	908 775	✓ 1 072 412
прочие выплаты		027	1 823 214	✓ 1 796 655
3. Чистая сумма денежных средств от операционной деятельности (строка 010 – строка 020)		030	✓ 1 057 204	✓ 224 830
II. Движение денежных средств от инвестиционной деятельности				
1. Поступление денежных средств, всего (сумма строк с 041 по 051)		040	✓ 3 400 793	✓ 4 239 016
в том числе:				
реализация основных средств		041	-	-
реализация нематериальных активов		042	-	-
реализация других долгосрочных активов		043	-	-
реализация долевых инструментов других организаций (кроме дочерних) и долей участия в совместном предпринимательстве		044	-	-
реализация долговых инструментов других организаций		045	-	-
возмещение при потере контроля над дочерними организациями		046	-	-
реализация прочих финансовых активов		047	-	-
фьючерсные и форвардные контракты, опционы и свопы		048	-	-
полученные дивиденды		049	-	-
полученные вознаграждения		050	4 598	5 293



ОТЧЕТ О ДВИЖЕНИИ ДЕНЕЖНЫХ СРЕДСТВ (прямой метод) за период, закончившийся 31 декабря 2017 года

прочие поступления	051	3 316 200	4 183 623
2. Выбытие денежных средств, всего (сумма строк с 061 по 071)	060	4 510 090	5 236 549
в том числе:			
приобретение основных средств	061	380 549	537 952
приобретение нематериальных активов	062	-	262
приобретение других долгосрочных активов	063	-	-
приобретение долевых инструментов других организаций (кроме дочерних) и долей участия в совместном предпринимательстве	064	-	-
приобретение долговых инструментов других организаций	065	-	-
приобретение контроля над дочерними организациями	066	-	-
приобретение прочих финансовых активов	067	-	-
предоставление займов	068		
фьючерсные и форвардные контракты, опционы и свопы	069		
инвестиции в ассоциированные и дочерние организации	070		
прочие выплаты	071	4 129 541	4 698 335
3. Чистая сумма денежных средств от инвестиционной деятельности (строка 040 – строка 060)	080	(1 109 297)	(997 533)
III. Движение денежных средств от финансовой деятельности			
1. Поступление денежных средств, всего (сумма строк 091 по 094)	090	292 816	798 135
в том числе:			
эмиссия акций и других финансовых инструментов	091	292 816	798 135
получение займов	092	-	
полученные вознаграждения	093		
прочие поступления	094		
2. Выбытие денежных средств, всего (сумма строк с 101 по 105)	100	4 134	1 884
в том числе:			
погашение займов	101	-	
выплата вознаграждения	102	-	
выплата дивидендов	103	4 134	1 884
выплаты собственникам по акциям организации	104	-	
прочие выбытия	105		
3. Чистая сумма денежных средств от финансовой деятельности (строка 090 – строка 100)	110	288 682	796 251
4. Влияние обменных курсов валют к тенге	120		-
5. Увеличение +/- уменьшение денежных средств (строка 030 +/- строка 080 +/- строка 110 +/- строка 120)	130	236 589	23 548
6. Денежные средства и их эквиваленты на начало отчетного периода	140	197 629	174 081
7. Денежные средства и их эквиваленты на конец отчетного периода	4 150	434 218	197 629

Председатель Правления

Главный бухгалтер

20 февраля 2018 года



Куришбаев Ахылбек Кажигулович

Нурсентова Гультсум Жангабуловна



Примечания на страницах с 16 по 40 являются неотъемлемой частью данной финансовой отчетности.

ПРИМЕЧАНИЯ К КОНСОЛИДИРОВАННОЙ ФИНАНСОВОЙ ОТЧЕТНОСТИ

1. ОБЩАЯ ИНФОРМАЦИЯ

Консолидированная финансовая отчетность Акционерного общества «Казахский агротехнический университет имени Сакена Сейфуллина» (далее «Группа») за год, закончившийся 31 декабря 2017 года, была утверждена к выпуску 20 февраля 2018 года.

Акционерное общество «Казахский агротехнический университет имени Сакена Сейфуллина» создано в соответствии с постановлением Правительства РК от 22 мая 2007 года №409 «О реорганизации отдельных организаций Министерства сельского хозяйства Республики Казахстан» организационно-правовой форме акционерного общества со стопроцентным участием государства в уставном капитале.

Учредителем Группы является Правительство Республики Казахстан в лице Комитета государственного имущества и приватизации Министерства финансов Республики Казахстан.

В соответствии с постановлением Правительства РК от 22 августа 2015 года №659 «О создании некоммерческого акционерного общества «Национальный аграрный научно-образовательный центр» и письмом комитета государственного имущества и приватизации Министерства финансов Республики Казахстан №2 от 06.01.2016 года « О некоторых вопросах государственной собственности», права владения и пользования государственным пакетом акций Общества принадлежат НАО «Национальный аграрный научно-образовательный центр» (далее – единственный акционер). Предметом деятельности Группы является осуществление деятельности в области высшего и послевузовского образования. Целью деятельности Группы является создание необходимых условий для получения качественного образования, направленных на формирование, развитие и профессиональное становление личности на основе национальных и общечеловеческих ценностей, достижений науки и практики.

Для реализации поставленной цели Группа осуществляет следующие виды деятельности:

- подготовка в соответствии с государственным общеобязательным стандартом образования высококвалифицированных специалистов для агропромышленного комплекса;
- подготовка научных и педагогических кадров в магистратуре, докторантуре;
- организация и проведение фундаментальных, прикладных научных исследований и опытно – конструкторских работ, а также методических исследований во всех областях науки;
- создание новых технологий и внедрение научных разработок в производстве;
- привлечение внешних и внутренних инвестиций в научно-исследовательскую и образовательную сферу агропромышленного комплекса;
- осуществление деятельности по трансферту и коммерциализации агротехнологий;
- привлечение инвестиционных средств и грантов;
- разработка инновационных и инвестиционных проектов по развитию и модернизации инфраструктуры и их реализация;
- оказание консультационных услуг по распространению и передаче знаний в сфере агропромышленного комплекса;
- организация и проведение обучающих семинаров, тренингов, круглых столов, конференций и иных мероприятий по вопросам агропромышленного комплекса;
- издание информационных, обучающих, рекламных печатных и видео-материалов для обеспечения системы распространения знаний по вопросам агропромышленного комплекса;
- обеспечение проведения научно-исследовательских и опытно-конструкторских работ в области агропромышленного комплекса;
- повышение квалификации и переподготовка специалистов в области агропромышленного комплекса;
- производство и реализация учебных и методических пособий;
- заключение с зарубежными организациями прямых договоров и контрактов по всем направлениям основной деятельности, создание временных коллективов ученых и специалистов, участие в деятельности международных объединений и организаций;
- организация и проведение научно-практических конференций и семинаров, конкурсов профессионального мастерства;
- оказание платных образовательных услуг в порядке, определяемым законодательством РК;
- обеспечение непрерывности многоступенчатой системы образования (бакалавриат, магистратура, докторантура PhD); научно-исследовательская деятельность;
- организация и проведение физкультурно-оздоровительных и спортивных мероприятий.

Группа не вправе осуществлять деятельность, а также совершать сделки, не отвечающие предмету и цели его деятельности, закрепленным в Уставе.

Свидетельство о государственной регистрации юридического лица №27738-190-АО, выданное Департаментом юстиции г.Астаны 10 июля 2007 года, БИН 070740004377.
Юридический адрес: Республика Казахстан, 010005, г.Астана, Район Сарыарка, пр.Победы, дом 62.



ПРИМЕЧАНИЯ К КОНСОЛИДИРОВАННОЙ ФИНАНСОВОЙ ОТЧЕТНОСТИ (продолжение)

1. ОБЩАЯ ИНФОРМАЦИЯ (продолжение)

Группа осуществляет деятельность на основании Государственной лицензии за №0062189 серия АБ, выданной 02 июля 2008 года Комитетом по контролю в сфере образования и науки Министерства образования и науки РК на занятие высшим и послевузовским образованием.

Численность работников на 31 декабря 2017 года – 1 734 человек (на 31 декабря 2016 года – 1 561 человек).

По состоянию на 31 декабря 2017 года Группа имеет дочернее предприятие:

Наименование	Основная деятельность	2017	2016
ТОО «НИИ сельскохозяйственной биотехнологии»	Научно-исследовательская деятельность	100%	100%

Информация об инвестициях в дочернее предприятие:

В тысячах тенге	% владения	2 017	% владения	2 016
ТОО «НИИ сельскохозяйственной биотехнологии»	100%	15 973	100%	15 973

Свидетельство о государственной регистрации ТОО «НИИ сельскохозяйственной биотехнологии» №2564-1901-01-ТОО, выданное Управлением юстиции Сарыаркинского района Департамента юстиции г.Астаны 26 декабря 2012 года, БИН 121240016921.

Юридический адрес дочернего предприятия: Республика Казахстан, 010011, г.Астана, Район Сарыарка, ул.Ы.Алтынсарина, дом 2.

2. ОСНОВА ПОДГОТОВКИ КОНСОЛИДИРОВАННОЙ ФИНАНСОВОЙ ОТЧЕТНОСТИ

Заявление о соответствии

Данная консолидированная финансовая отчетность была подготовлена в соответствии с требованиями Международных стандартов финансовой отчетности («МСФО») и изложена в формате годовой финансовой отчетности, утвержденной приказом Министра финансов Республики Казахстан № 404 от 28 июня 2017 года.

Условия осуществления хозяйственной деятельности в Казахстане

Республика Казахстан продолжает осуществлять экономические реформы и разработку своей законодательной, налоговой и нормативной базы, как того требуют условия рыночной экономики. Будущая стабильность казахстанской экономики в большей степени зависит от этих реформ и разработок, эффективности экономических, финансовых и монетарных мер, предпринятых правительством.

Казахстанская экономика чувствительна к спаду деловой активности и снижению темпов экономического развития в мире. Продолжающийся мировой финансовый кризис вызвал нестабильность рынка капитала, существенное ухудшение ликвидности в банковском секторе и более жесткие условия кредитования в Казахстане.

Несмотря на то, что казахстанское правительство ввело ряд стабилизационных мер, направленных на поддержание ликвидности и обеспечение рефинансирования задолженности для казахстанских банков и компаний, тем не менее, существует неопределенность относительно доступа к капиталу и стоимости капитала для Группы и ее контрагентов, что может оказать влияние на финансовое положение Группы, результаты ее деятельности и экономические перспективы.

Хотя руководство уверено в том, что оно предпринимает соответствующие меры для поддержки устойчивости деятельности Группы в существующих условиях, непредвиденное дальнейшее ухудшение в описанных выше сферах, может оказать отрицательное влияние на финансовые результаты и финансовое положение Группы способом, который в настоящее время не поддается определению.

Принцип непрерывной деятельности

Данная консолидированная финансовая отчетность была подготовлена, исходя из допущения, что Группа будет придерживаться принципа непрерывной деятельности что предполагает реализацию активов и погашение обязательств в ходе обычной деятельности.

Руководство считает, что финансовое положение Группы позволяет продолжать деятельность в обозримом будущем.

Данная консолидированная финансовая отчетность не отражает какие-либо корректировки, которые могли бы потребоваться, если бы Группа не смогло придерживаться принципа непрерывной деятельности.



ПРИМЕЧАНИЯ К КОНСОЛИДИРОВАННОЙ ФИНАНСОВОЙ ОТЧЕТНОСТИ (продолжение)

2. ОСНОВА ПОДГОТОВКИ КОНСОЛИДИРОВАННОЙ ФИНАНСОВОЙ ОТЧЕТНОСТИ (продолжение)

Функциональная валюта и валюта представления отчетности

Национальной валютой Республики Казахстан является казахстанский тенге, и эта же валюта является функциональной для Группы и в ней представлена данная консолидированная финансовая отчетность. Все числовые показатели, представлены в тенге и округлены до (ближайшей) тысячи.

Основа консолидации

Консолидированная финансовая отчетность включает отдельную финансовую отчетность Акционерного общества «Казахский агротехнический университет имени Сакена Сейфуллина» и дочернего предприятия по состоянию на 31 декабря 2017 года. Финансовая отчетность дочернего предприятия подготовлена за тот же отчетный год, что и отчетность материнской компании, с последовательным применением согласованной учетной политики.

Доля меньшинства представлена как часть доходов или расходов и чистых активов, не принадлежащих Группе. Доля меньшинства должна быть представлена отдельно в консолидированном отчете о прибылях и убытках, и в составе капитала в консолидированном бухгалтерском балансе отдельно от акционерного капитала материнской компании. Учет приобретения доли меньшинства осуществляется с использованием метода «продолжения материнской компании», согласно которому любое превышение вознаграждения над остаточной стоимостью приобретенной доли чистых активов признается в качестве гудвилла, а любое превышение остаточной стоимости приобретенной доли чистых активов над вознаграждением признается как сделка между акционерами.

Использование профессиональных суждений, расчетных оценок и допущений

При подготовке данной консолидированной финансовой отчетности в соответствии с МСФО, руководство использовало профессиональные суждения, допущения и расчетные оценки, имеющие отношения к вопросам отражения активов и обязательств, и раскрытия информации об условных активах и обязательствах. Фактические результаты могут отличаться от этих оценок.

Расчетные оценки и основные допущения рассмотрены на основании непрерывности деятельности. Изменения бухгалтерских расчетов отражаются в том периоде, в котором эти изменения произошли.

Основные допущения о будущем и прочие основные источники неопределенности в оценках на отчетную дату, которые могут послужить причиной существенных корректировок балансовой стоимости активов и обязательств в течение следующего финансового года, рассматриваются ниже.

Резервы

Группа создает резервы на сомнительную дебиторскую задолженность, авансы уплаченные и прочие текущие активы. При оценке сомнительных счетов необходимо принимать во внимание предыдущие и ожидаемые результаты деятельности клиента. Изменения в экономике, промышленности или специфических условиях клиента могут потребовать корректировки резерва на сомнительные счета, признанные в консолидированной финансовой отчетности.

Налогообложение

При оценке налоговых рисков, руководство рассматривает в качестве возможных обязательств известные сферы несоблюдения налогового законодательства, которые Группа не может оспорить или не считает, что она сможет успешно обжаловать, если дополнительные налоги будут начислены налоговыми органами. Такое определение требует вынесения существенных суждений и может изменяться в результате изменений в налоговом законодательстве и нормативно-правовых актах и текущего результата осуществляемой налоговыми органами проверки на соответствие.

Полезный срок службы основных средств

Срок полезной службы определяется с точки зрения предполагаемой полезности актива. Политика Группы по управлению активами предусматривает выбытие активов по истечении определенного времени или после потребления определенной доли будущих экономических выгод, заключенных в активе. Расчетная оценка срока полезного использования актива производится с применением профессионального суждения, основанного на опыте работы с аналогичными активами. Группа оценивает оставшийся срок полезной службы объектов основных средств, по меньшей мере, на конец каждого финансового года, и, если ожидается, отличаются от ранее сделанных оценок, то изменения учитываются как изменения в бухгалтерских оценках в соответствии с МСФО 8 «Учетная политика, изменения в бухгалтерских оценках и ошибки».



ПРИМЕЧАНИЯ К КОНСОЛИДИРОВАННОЙ ФИНАНСОВОЙ ОТЧЕТНОСТИ (продолжение)

3. ОСНОВНЫЕ ПОЛОЖЕНИЯ УЧЕТНОЙ ПОЛИТИКИ

Основные положения учетной политики, применявшиеся при подготовке финансовой отчетности, описаны в примечании 3. Эти положения учетной политики применялись последовательно.

Принципы консолидации

Дочерние предприятия

Дочерними являются предприятия, контролируемые Группой. Контроль имеет место в тех случаях, когда Группа правомочна определять финансовую и хозяйственную политику какого-либо предприятия с целью получения экономических выгод от ее деятельности. При оценке наличия контроля в расчет применяется влияние потенциальных прав голосования, которые могут быть использованы. Показатели финансовой отчетности дочерних предприятий отражаются в составе консолидированной финансовой отчетности с даты получения до даты его прекращения. В учетную политику дочерних предприятий вносятся изменения при необходимости привести ее в соответствие с учетной политикой, применяемой Группой.

Операции, исключаемые (элиминируемые) при консолидации

При подготовке консолидированной финансовой отчетности подлежат взаимному исключению сальдо расчетов между членами Группы и любые суммы нерезализованной прибыли и расходов, возникающих по операциям с объектами инвестиций, отражаемыми методом долевого участия, элиминируются за счет уменьшения стоимости инвестиций в пределах доли участия Группы в соответствующем объекте инвестиций. Нерезализованные убытки элиминируются в том же порядке, что и нерезализованная прибыль, но только в части не обесценившейся величины соответствующего (базового) актива.

Изменения в учетной политике

Принятые стандарты и интерпретации

В 2017 году в действующие Международные стандарты финансовой отчетности (КИМСФО) были введены поправки:

- Поправки к МСФО (IAS) 16 и МСФО (IAS) 38 «Разъяснения к методам учета амортизации» вводятся с 01.01.2017 года.
- Пересмотр требований к раскрытию информации (поправки к МСФО (IAS) 7 «Отчет о движении денежных средств»);
- Признание отложенных налоговых активов в отношении нерезализованных убытков (поправки к МСФО (IAS) 12 «Налоги на прибыль»)

Принятие поправок не оказало существенного влияния на финансовые результаты или финансовое положение Группы.

Новые стандарты и интерпретации

Группа не применяла следующие МСФО и Интерпретации КИМСФО, которые были изданы, но еще не вступили в действие по состоянию на 31 декабря 2017 года:

- МСФО (IFRS) 15 «Выручка по договорам с покупателями», вводится с 01.01.2018 года;
- МСФО (IFRS) 9 «Финансовые инструменты», вводится с 01.01.2018 года
- МСФО (IFRS) 16 «Аренда», вводится с 01.01.2019 года.

Группа не ожидает, что принятие перечисленных выше стандартов и интерпретаций, окажет значительное влияние на результаты деятельности и финансовое положение Группы.



ПРИМЕЧАНИЯ К КОНСОЛИДИРОВАННОЙ ФИНАНСОВОЙ ОТЧЕТНОСТИ (продолжение)

3. ОСНОВНЫЕ ПОЛОЖЕНИЯ УЧЕТНОЙ ПОЛИТИКИ (продолжение)

Операции в иностранной валюте

Сделки в иностранных валютах первоначально учитываются по курсу функциональной валюты, сложившемуся на дату сделки. Денежные активы и обязательства, выраженные в иностранных валютах, заново переводятся по обменному курсу функциональной валюты, сложившемуся на отчетную дату. Все разницы учитываются в отчете о прибылях и убытках.

Средневзвешенный курс обмена иностранной валюты, установленный на Казахстанской фондовой бирже (КФБ), используется в качестве официального обменного курса в Республике Казахстан.

Валютный обменный курс КФБ на 31 декабря 2017 года составлял 332,33 тенге за 1 доллар США, 398,23 тенге за 1 Евро и 5,77 за 1 российский рубль. Эти курсы использовались для пересчета денежных активов и обязательств, выраженных в долларах США, Евро и российских рублях на 31 декабря 2016 года. Валютный обменный курс КФБ на 31 декабря 2016 года составлял 333,29 тенге за 1 доллар США, 352,42 тенге за 1 Евро и 5,43 за 1 российский рубль

Основные средства

Основные средства учитываются по первоначальной стоимости, за исключением расходов на текущее обслуживание, за вычетом накопленной амортизации и накопленных убытков от обесценения. Такая стоимость включает стоимость запасных частей к машинам и оборудованию в момент возникновения таких затрат, в случае, если выполняются критерии их признания.

Первоначальная стоимость основных средств включает цену приобретения, включая импортные пошлины и невозмещаемые налоги, а также любые расходы, напрямую связанные с приведением активов в рабочее состояние и доставкой на место предполагаемого использования.

Амортизация рассчитывается прямым методом в течение всего срока полезного использования актива. Средний срок полезного использования основных средств Общества составляет:

- Здания и сооружения от 50 до 60 лет;
- Машины и оборудования от 8 до 15 лет;
- Транспортные средства от 5 до 10 лет;
- Офисная мебель от 3 до 7 лет;
- Компьютерные и периферийные устройства от 3 до 5 лет;
- Производственный инвентарь и принадлежности от 3 до 5 лет.

Расходы, понесенные после того, как активы были введены в эксплуатацию, такие как затраты на текущий ремонт, техническое обслуживание и капитальный ремонт, обычно признаются в отчете о прибылях и убытках в том периоде, в котором такие расходы были понесены. Расходы, которые привели к увеличению будущих экономических выгод, которые, как ожидается, будут получены от использования объекта основных средств сверх первоначально оцененной стандартной производительности (увеличение срока полезной службы, мощности и т.д.), капитализируются, как дополнительная стоимость основных средств.

Прекращение признания основных средств происходит при выбытии или в случае, если в будущем не ожидается получения экономических выгод от использования или выбытия данного актива. Доход или расход, возникающий в результате прекращения признания актива (рассчитанные как разница между чистыми поступлениями от

выбытия и балансовой стоимостью актива), включаются в отчет о прибылях и убытках за отчетный год, в котором произошло прекращение признания актива.

Остаточная стоимость актива, срок полезного использования и методы амортизации пересматриваются и при необходимости корректируются в конце каждого финансового года,

При продаже или выбытии активов их стоимость и накопленный износ исключаются из отчетности, а любой доход или расход, возникающие в результате их выбытия, включаются в отчет о прибылях и убытках.

В целях обеспечения достоверности данных бухгалтерского учета Группа ежегодно проводит инвентаризацию основных средств.



ПРИМЕЧАНИЯ К КОНСОЛИДИРОВАННОЙ ФИНАНСОВОЙ ОТЧЕТНОСТИ (продолжение)

3. ОСНОВНЫЕ ПОЛОЖЕНИЯ УЧЕТНОЙ ПОЛИТИКИ (продолжение)

Нематериальные активы

Нематериальные активы с ограниченным сроком полезного использования, которые представлены компьютерным программным обеспечением, приобретённые отдельно, при первоначальном признании оцениваются по себестоимости. Для формирования финансовой отчетности Группы использует следующие сроки использования для различных категорий нематериальных активов:

Категория НА	Срок полезной службы
Лицензионные соглашения	Срок лицензионного соглашения
Программное обеспечение	Срок использования программного продукта
Срок действия патентного соглашения	Срок действия патентного соглашения
Прочие	2-15 лет

После первоначального признания нематериальные активы учитываются по первоначальной стоимости за вычетом накопленной амортизации и накопленных убытков от обесценения. Нематериальные активы, произведенные внутри компании, за исключением капитализированных затрат на разработку продуктов, не капитализируются, и соответствующий расход отражается в отчете о прибылях и убытках за отчетный год, в котором он возник.

Нематериальные активы с ограниченным сроком полезного использования амортизируются в течение этого срока и оцениваются с точки зрения обесценения, если имеются признаки обесценения данного нематериального актива.

Период и метод амортизации для нематериального актива с ограниченным сроком полезного использования пересматриваются, как минимум, в конце каждого отчетного года. Изменение предполагаемого срока полезного использования или предполагаемой структуры потребления будущих экономических выгод, включенных в актив, отражается в финансовой отчетности как изменение периода или метода амортизации, в зависимости от ситуации, и учитывается как изменение оценочных значений. Расходы на амортизацию нематериальных активов с ограниченным сроком полезного использования признаются в отчете о прибылях и убытках в той категории расходов, которая соответствует функции нематериального актива.

Финансовые активы и обязательства

Группа признаёт финансовые активы и обязательства в своём бухгалтерском балансе тогда, когда она становится частью договорных положений по инструменту. Финансовые активы и обязательства признаются с использованием учёта по дате исполнения сделки. Финансовые активы и обязательства Группы включают торговую и прочую дебиторскую задолженность и торговую и прочую кредиторскую задолженность. Финансовые активы и финансовые обязательства могут быть свернуты, и чистая сумма показана в бухгалтерском балансе только тогда, когда существует юридическое право для взаимозачёта, и Группа намеревается либо произвести погашение на основе чистой суммы, либо реализовать актив и возместить обязательство одновременно.

Финансовые активы и обязательства первоначально признаются по их себестоимости, которая является справедливой стоимостью уплаченных или полученных средств, включая любые понесённые затраты. Любая прибыль или убыток при первоначальном признании признаются в отчете о прибылях и убытках текущего периода.

Признание финансового актива (или, где применимо – части финансового актива или части группы аналогичных финансовых активов) прекращается, если:

- срок действия прав на получение денежных потоков от актива истек;
- Группа сохраняет за собой право получать денежные потоки от актива, но приняла на себя обязательство передать их полностью без существенной задержки третьей стороне; или
- Группа передала свои права на получение денежных потоков от актива и либо (а) передала все существенные риски и вознаграждения от актива, либо (б) не передала, но и не сохраняет за собой, все существенные риски и вознаграждения от актива, но передало контроль над данным активом.

Если Группа передала все свои права на получение денежных потоков от актива, и при этом не передала, но не сохраняет за собой, все существенные риски и вознаграждения от актива, а также не передала контроль над активом, актив признается в той степени, в которой Группа продолжает свое участие в активе. Участие,



ПРИМЕЧАНИЯ К КОНСОЛИДИРОВАННОЙ ФИНАНСОВОЙ ОТЧЕТНОСТИ (продолжение)

3. ОСНОВНЫЕ ПОЛОЖЕНИЯ УЧЕТНОЙ ПОЛИТИКИ (продолжение)

Финансовые активы и обязательства (продолжение)

которое принимает форму гарантии по переданному активу, признается по наименьшей из следующих величин:

первоначальной балансовой стоимости актива или максимальной суммы, выплата которой может быть потребована от Группы.

Признание финансового обязательства прекращается, если обязательство погашено, аннулировано, или срок его действия истек. Если существующее финансовое обязательство заменяется другим обязательством перед тем же кредитором, на отличных условиях, или если условия существующего обязательства значительно изменены, такая замена или изменения учитываются как прекращение признания первоначального обязательства и начало признания нового обязательства, а разница в балансовой стоимости признается в отчете о прибылях и убытках.

Обесценение

Финансовые инструменты

Финансовые инструменты оцениваются на предмет обесценения на каждую отчетную дату. Для финансовых активов, учитываемых по амортизированной стоимости, всякий раз, когда существует вероятность, что Группа не взыщет все суммы, причитающиеся в соответствии со сроками дебиторской задолженности по договорам, обесценение или резерв на сомнительные долги признается в отчете о прибылях и убытках. Сторнирование ранее признанных убытков от обесценения отражается тогда, когда уменьшение убытка от обесценения может быть объективно связано с событием, произошедшим после снижения стоимости. Такое сторнирование отражается как доход в отчете о прибылях и убытках.

Прочие активы

Прочие активы оцениваются на предмет наличия обесценения всякий раз, когда события или изменения в обстоятельствах указывают на то, что балансовая стоимость актива может быть не возмещена. Если балансовая стоимость актива превышает его возмещаемую стоимость, то убыток от обесценения признается в отчете о прибылях и убытках. Возмещаемая стоимость актива – это наибольшая из следующих величин: чистая цена продажи актива или ценность от использования. Чистая цена продажи актива представляет собой сумму, получаемую от продажи актива в ходе коммерческой сделки, за вычетом затрат по реализации, а ценность от использования представляет собой текущую стоимость расчетных будущих потоков денежных средств, которые, как ожидается, возникнут от постоянного использования актива и от его реализации в конце срока полезной службы. Сторнирование убытков от обесценения, признанных в предшествующие годы, учитывается тогда, когда существуют признаки того, что убытки от обесценения, признанные в отношении актива, больше не существуют, или уменьшились. Сторнирование отражается в отчете о прибылях и убытках. Однако увеличение балансовой стоимости актива вследствие сторнирования убытка от обесценения признается только в той степени, в которой оно не превышает балансовой стоимости, которая была бы определена (за вычетом амортизации или износа), если бы убыток от обесценения не был признан по данному активу в предыдущие годы.

Денежные средства и эквиваленты

Денежные средства и их эквиваленты включают средства в банках, наличность в кассе.

Краткосрочная торговая и прочая дебиторская задолженность

Торговая дебиторская задолженность, которая обычно является краткосрочной, признается по первоначальной стоимости, за вычетом резерва на любые суммы, не подлежащие возврату. Резерв признается при наличии объективных свидетельств того, что Группа не сможет получить причитающуюся ей сумму.



ПРИМЕЧАНИЯ К КОНСОЛИДИРОВАННОЙ ФИНАНСОВОЙ ОТЧЕТНОСТИ (продолжение)

3. ОСНОВНЫЕ ПОЛОЖЕНИЯ УЧЕТНОЙ ПОЛИТИКИ (продолжение)

Запасы

Запасы отражаются по наименьшей из двух величин: фактической себестоимости и чистой стоимости возможной продажи. Фактическая себестоимость запасов определяется на основе метода средневзвешенной и в нее включаются затраты на приобретение, производство или конверсионные затраты и прочие затраты, связанные с доставкой запасов до их настоящего местоположения и приведения их в соответствующее состояние.

Запасы сырья и материалов учитываются по суммам, которые не превышают ожидаемых сумм, возмещаемых в ходе обычной деятельности.

Краткосрочная торговая и прочая кредиторская задолженность

Обязательства по торговой и прочей кредиторской задолженностью учитываются по первоначальной стоимости, являющейся справедливой стоимостью суммы, которая должна быть уплачена в будущем за полученные товары и услуги, независимо от того были ли выставлены счета Группе.

Резервы

Резервы признаются, если Группа имеет текущее обязательство (юридическое или конструктивное), возникшее в результате прошлого события, есть значительная вероятность того, что для погашения обязательства потребуются отток экономических выгод, и может быть сделана достоверная оценка суммы такого обязательства.

Если влияние временной стоимости денег существенно, резервы дисконтируются по текущей ставке до налогообложения, которая отражает текущие рыночные оценки и, когда это применимо, риски, характерные для конкретного обязательства. Если применяется дисконтирование, то увеличение резерва с течением времени признается как финансовые затраты.

Вознаграждения работникам

Система оплаты труда

Группа самостоятельно определяет формы и систему оплаты труда, предусматривает в трудовых контрактах и штатных расписаниях размеры тарифных ставок и окладов, рассматривая при этом государственные тарифы как минимальную гарантию оплаты труда работников и специалистов соответствующей квалификации. Форма, система и размер оплаты труда, а также другие виды доходов работников устанавливаются Правилами оплаты труда Общества и действующим законодательством Республики Казахстан.

Пенсионные отчисления

В соответствии с государственной программой пенсионного обеспечения Республики Казахстан, Группа удерживает 10% от заработной платы своих сотрудников в качестве отчислений в Единый Государственный Пенсионный Фонд.

Группа не имеет обязательств по выплатам работникам после их выхода на пенсию, которые требуют начисления.

Социальное обеспечение

В соответствии с действующим законодательством о социальном обеспечении Группа обязано уплачивать за своих сотрудников обязательные социальные отчисления, которые поступают на специальные лицевые счета, открытые в Государственном фонде социального страхования.

Данные накопления могут быть использованы в пределах установленных государством лимитов только на выплату пособий по стойкой утрате трудоспособности и потере работы, а также за время нахождения в отпуске по беременности и родам.

Признание доходов

Доходы признаются тогда, когда существует вероятность того, что Группа будет получить экономические выгоды, связанные с операцией, и сумма дохода может быть достоверно определена. Доходы оцениваются по справедливой стоимости полученных средств, за исключением скидок, возвратов и прочих налогов на продажи или пошлин. Для признания доходов должны выполняться следующие специфические критерии признания:



ПРИМЕЧАНИЯ К КОНСОЛИДИРОВАННОЙ ФИНАНСОВОЙ ОТЧЕТНОСТИ (продолжение)

3. ОСНОВНЫЕ ПОЛОЖЕНИЯ УЧЕТНОЙ ПОЛИТИКИ (продолжение)

Признание доходов (продолжение)

Доходы от оказания услуг

Доходы от услуг признаются исходя из стадии завершения. Стадия завершения определяется исходя из физического завершения на данное число как процент от общего согласованного объема работ по каждому контракту. В тех случаях, когда процент исполнения договора не может быть определен достоверно, доход признаётся только в размере понесённых затрат, которые будут возмещены.

Признание расходов

Расходы признаются в момент возникновения и показываются в консолидированной финансовой отчетности в том периоде, к которому они относятся на основе принципа начисления.

Подходный налог

Подходный налог за год включает текущий подходный налог и отсроченный налог. Подходный налог отражается в отчете о прибылях и убытках, за исключением того объема, в котором он относится к статьям, непосредственно отнесенным на капитал, и в этом случае, он признается в капитале. Текущие расходы по налогу, это ожидаемый налог к уплате по налогооблагаемому доходу за год и любые корректировки в отношении налога к уплате в отношении предыдущих лет. Отсроченные налоговые активы и обязательства рассчитываются в отношении всех временных разниц с использованием балансового метода. Отсроченные налоги определяются по всем временным разницам между налоговой базой активов и обязательств и их балансовой суммой в консолидированной финансовой отчетности, за исключением возникновения отсроченного подходного налога в результате первоначального признания гудвилла, актива или обязательства по сделке, которая не является объединением компаний и которая, в момент ее совершения не оказывает влияния на бухгалтерский доход или налоговый доход или убыток. Отсроченный налоговый актив признается только в той степени, в какой существует значительная вероятность получения налогооблагаемого дохода, который может быть уменьшен на сумму вычитаемых временных разниц. Отсроченные налоговые активы и обязательства рассчитываются по налоговым ставкам, применение которых ожидается в период реализации актива или погашения обязательства, на основе налоговых ставок, которые действовали или практически были введены в действие на отчетную дату.

Уставный капитал

Уставный капитал признаётся по первоначальной стоимости.

Условные активы и условные обязательства

Условные активы не признаются в консолидированной финансовой отчетности. Когда реализация дохода является бесспорной, тогда соответствующий актив не является условным активом и учитывается соответствующим образом.

Условные обязательства не учитываются в консолидированной финансовой отчетности, но раскрываются, если только возможность оттока ресурсов, сопряженных с оттоком экономических выгод, становится вероятной.

События после отчетной даты

События, наступившие по окончании отчетного года, представляющие доказательство условий, которые существовали на дату подготовки бухгалтерского баланса (корректирующие события), отражаются в консолидированной финансовой отчетности. События, наступившие по окончании отчетного года и не являющиеся корректирующими событиями, раскрываются в примечаниях к отчетности, если они являются существенными.



ПРИМЕЧАНИЯ К КОНСОЛИДИРОВАННОЙ ФИНАНСОВОЙ ОТЧЕТНОСТИ (продолжение)

4. ДЕНЕЖНЫЕ СРЕДСТВА И ИХ ЭКВИВАЛЕНТЫ

<i>В тысячах тенге</i>	2017	2016
Денежные средства на текущих банковских счётах, всего	434 218	197 629
В том числе: KZ10998ВТВ0000403620 АО «Цеснабанк»	116 351	-
KZ97998ВТВ0000105428 АО «Цеснабанк»	1 902	375
KZ359261501150581004 АО «Казкоммерцбанк»	25 217	19 949
KZ446010111000037373 АО «Народный банк Казахстана»	121 657	137 105
ГУ Комитет Казначейства МФ	168 572	40 200
KZ536010111000212490 АО «Народный банк»	519	-
	434 218 ✓	197 629 ✓

На 31 декабря 2016 и 2017 годов текущие счета были беспроцентными.

5. ПРОЧИЕ КРАТКОСРОЧНЫЕ ФИНАНСОВЫЕ АКТИВЫ

<i>В тысячах тенге</i>	2017	2016
Прочие краткосрочные финансовые инвестиции*	1 170 676	612 276
	1 170 676 ✓	612 276 ✓

*Прочие краткосрочные финансовые инвестиции представлены денежными средствами, размещенными на банковских депозитах сроком размещения до 12 месяцев, по ставкам вознаграждения от 6% до 15% годовых.

6. КРАТКОСРОЧНАЯ ТОРГОВАЯ И ПРОЧАЯ ДЕБИТОРСКАЯ ЗАДОЛЖЕННОСТЬ

<i>В тысячах тенге</i>	2017	2016
Торговая дебиторская задолженность	4 630	28 714
Краткосрочная дебиторская задолженность по судебным разбирательствам	10 760	10 685
Краткосрочная дебиторская задолженность по военной кафедре	-	78
Текущая часть долгосрочной дебиторской задолженности по финансовой аренде	1 439	10 145
Краткосрочная дебиторская задолженность работников	3 683	6 079
Прочая краткосрочная дебиторская задолженность	5 007	3 100
Краткосрочные вознаграждения к получению	14 371	20 652
Резерв по сомнительным требованиям	(10 752)	(5 755)
	29 138 ✓	73 698 ✓

Справедливая стоимость торговой дебиторской задолженности равна балансовой стоимости.

Движение резерва по сомнительным требованиям за год закончившийся, 31 декабря 2017 года представлен следующим образом:

<i>В тысячах тенге</i>	2017	2016
Резерв по сомнительным требованиям на начало периода	(5 755)	(5 502)
Начислено за 2017 год	(6 232)	(2 326)
Восстановлено	1 235	2 073
	10 752	5 755



ПРИМЕЧАНИЯ К КОНСОЛИДИРОВАННОЙ ФИНАНСОВОЙ ОТЧЕТНОСТИ (продолжение)

7. ТЕКУЩИЕ НАЛОГОВЫЕ АКТИВЫ

<i>В тысячах тенге</i>	2017	2016
Земельный налог	421	-
КПН у источника выплаты	14	-
Налог на добавленную стоимость	893	-
Прочие краткосрочные активы	244	-
	1 572 ✓	-

8. ЗАПАСЫ

<i>В тысячах тенге</i>	2017	2016
Сырье и материалы	12 512	20 725
Топливо	22 262	19 336
Производственный инвентарь	1 078	2 912
Строительные материалы	1 128	7 651
Запасные части	-	230
Прочие материалы	12 416	33 365
	49 396 ✓	84 219 ✓

9. ПРОЧИЕ КРАТКОСРОЧНЫЕ АКТИВЫ

<i>В тысячах тенге</i>	2017	2016
Краткосрочные авансы, выданные	12 029	36 022
Краткосрочные расходы будущих периодов	4 140	4 224
Прочие налоги и другие обязательные платежи в бюджет	-	679
Прочие краткосрочные активы	-	89
	16 169 ✓	41 014 ✓

Расшифровка авансов выданных в разрезе покупателей:

<i>В тысячах тенге</i>	2017	2016
ТОО ASPIRANS (АСПИРАНС)	192	-
ТОО Express Press Astana	2 679	-
Gerda Goring Gottingen (2016г Евро 1,650.00)	-	593
Goettingen University Georg-August-2 (2016г Евро 305.78)	-	114
JUSTUS LIEBIG UNIVERSITAT GIESSEN (2016г Евро 570.00)	-	212
LLC SCIENCE PROMOTION GROUP (2017г USD 1,609.50)	535	-
JUSTUS LIEBIG UNIVERSITAT GIESSEN 2 (2016г Евро 1,470.00)	-	547
STUDIARENDEWEEK TUBINGEN – HOHENHEIM (2016г Евро 657.00)	-	249
University of Agriculture in Krakow (2017г Евро 1,030.83)	408	-
UNIVERSITAT HOHENHEIM (2016г Евро 92.80)	-	35
Сельскохозяйственный университет Кракова (2016г Евро 1,936.00)	-	734
Физические лица студенты (2016г Евро 5,927.87)	-	2 164
ТОО ПТИ Пищепромпроект	-	2 011
РГП «НИИС МЮ РК»	4 639	3 518
ТОО «ПК Эффект»	1 918	1 918
Ф-л по Северному региону РГП Госэкспертиза	-	1 393
АФ АО «Казпочта Астанинский почтамат»	-	275
Шаф Константин Эдуардович	-	1 848
РДТ «Астанателеком» филиал АО «Казахтелеком»	29	172
ФГБОУ ВПО ГУЗ (2017г RUB 70,568.00; 2016г RUB 125,400.00)	228	516
Global Illuminators (2017г USD 0,300.00; 2016г USD 0,300.00)	56	56
MISSOURI STATE UNIVERSITY (2016г USD 45,600.00)	-	167



ПРИМЕЧАНИЯ К КОНСОЛИДИРОВАННОЙ ФИНАНСОВОЙ ОТЧЕТНОСТИ (продолжение)

9. ПРОЧИЕ КРАТКОСРОЧНЫЕ АКТИВЫ (продолжение)

Расшифровка авансов выданных в разрезе покупателей (продолжение):

<i>В тысячах тенге</i>	2017	2016
ИП Морозова Татьяна Александровна	157	-
ООО Международная редакция (2017г USD 3,270.00; 2016г USD 4,467.95)	1 069	1 529
Прочие покупатели	19	2 348
	11 929 ✓	36 022 ✓

10. ДОЛГОСРОЧНАЯ ДЕБИТОРСКАЯ ЗАДОЛЖЕННОСТЬ

<i>В тысячах тенге</i>	2017	2016
Дебиторская задолженность работников по долгосрочным займам работников	1 982	4 730
Долгосрочная дебиторская задолженность по финансовой аренде работников	5 518	6 201
	7 500 ✓	10 931 ✓



ПРИМЕЧАНИЯ К КОНСОЛИДИРОВАННОЙ ФИНАНСОВОЙ ОТЧЕТНОСТИ (продолжение)

12. ОСНОВНЫЕ СРЕДСТВА

а) Первоначальная стоимость

<i>В тысячах тенге</i>	Земля	Библиотечный фонд	Здания и сооружения	Машины и оборудование	Транспортные средства	Компьютеры и принтеры	Офисная мебель	Производственный инвентарь	Итого
Первоначальная стоимость на 31 декабря 2015 года	15 287	161 874	3 075 477	844 450	84 748	303 551	137 987	765 757	5 389 131
Переоценка	-	-	8 615 933	39 967	16 084	92 905	3 482	167 885	8 936 256
Поступления	-	23 047	1 190 977	273 943	10 459	39 440	59 094	15 892	1 612 852
Списание при переоценке	-	-	(461 850)	(205 992)	(38 128)	(214 626)	(41 980)	(504 266)	(1 466 842)
Выбытие	-	-	-	(8 879)	(1 756)	(1 754)	(310)	(3 025)	(15 124)
Первоначальная стоимость на 31 декабря 2016 года	15 287	184 921	12 420 537	943 489	71 407	220 117	158 273	442 243	14 456 274
Поступления	-	29 132	1 115 647	261 564	9 223	35 398	25 296	51 060	1 527 320
Выбытие	-	-	-	-	-	-	-	-	-
Первоначальная стоимость на 31 декабря 2017 года	15 287	214 053	13 536 184	1 205 053	80 630	255 515	183 569	493 303	15 983 594

б) Накопленная амортизация

<i>В тысячах тенге</i>	Земля	Библиотечный фонд	Здания и сооружения	Машины и оборудование	Транспортные средства	Компьютеры и принтеры	Офисная мебель	Производственный инвентарь	Итого
Накопленная амортизация на 31 декабря 2015 года	-	-	(461 969)	(216 698)	(38 128)	(214 420)	(78 192)	(563 759)	(1 573 166)
Отчисления на износ	-	-	(218 599)	(114 882)	(10 121)	(69 732)	(10 623)	(60 752)	(484 709)
Списание при переоценке	-	-	461 850	205 992	38 128	214 626	41 980	504 266	1 466 842
Накопленная амортизация на 31 декабря 2016 года	-	-	(218 718)	(125 588)	(10 121)	(69 526)	(46 835)	(120 245)	(591 033)
Отчисления на износ	-	-	(396 579)	(150 725)	(11 172)	(75 593)	(17 223)	(57 539)	(708 831)
Накопленная амортизация на 31 декабря 2017 года	-	-	(615 297)	(276 313)	(21 293)	(145 119)	(64 058)	(177 784)	(1 299 864)

в) Остаточная стоимость

<i>В тысячах тенге</i>	Земля	Библиотечный фонд	Здания и сооружения	Машины и оборудование	Транспортные средства	Компьютеры и принтеры	Офисная мебель	Производственный инвентарь	Итого
По первоначальной стоимости	15 287	184 921	12 420 537	943 489	71 407	220 117	158 273	442 243	14 456 274
Накопленный износ	-	-	(218 718)	(125 588)	(10 121)	(69 526)	(46 835)	(120 245)	(591 033)
Остаточная стоимость на 31 декабря 2016 года	15 287	184 921	12 201 819	817 901	61 286	150 591	111 438	321 998	13 865 241
По первоначальной стоимости	15 287	214 053	13 536 184	1 205 053	80 630	255 515	183 569	493 303	15 983 594
Накопленный износ	-	-	(615 297)	(276 313)	(21 293)	(145 119)	(64 058)	(177 784)	(1 299 864)
Остаточная стоимость на 31 декабря 2017 года	15 287	214 053	12 920 887	928 740	59 337	110 396	119 511	315 519	14 683 730



ПРИМЕЧАНИЯ К КОНСОЛИДИРОВАННОЙ ФИНАНСОВОЙ ОТЧЕТНОСТИ (продолжение)

13. НЕМАТЕРИАЛЬНЫЕ АКТИВЫ

а) Первоначальная стоимость

<i>В тысячах тенге</i>	Прочие нематериальные активы
Первоначальная стоимость на 31 декабря 2015 года	66 540
Поступления	9 677
Выбытия	(3 622)
Первоначальная стоимость на 31 декабря 2016 года	72 595
Поступления	1 459
Выбытия	-
Первоначальная стоимость на 31 декабря 2017 года	74 054

б) Накопленная амортизация

<i>В тысячах тенге</i>	Прочие нематериальные активы
Накопленная амортизация на 31 декабря 2015 года	(52 751)
Амортизационные отчисления	(8 350)
Амортизация по выбытиям	3 528
Накопленная амортизация на 31 декабря 2016 года	(57 573)
Амортизационные отчисления	(3 999)
Амортизация по выбытиям	-
Накопленная амортизация на 31 декабря 2017 года	(61 572)

в) Остаточная стоимость

<i>В тысячах тенге</i>	Прочие нематериальные активы
По первоначальной стоимости	72 595
Накопленная амортизация	(57 573)
Остаточная стоимость на 31 декабря 2016 года	15 022
По первоначальной стоимости	74 054
Накопленная амортизация	(61 572)
Остаточная стоимость на 31 декабря 2017 года	12 482 ✓

14. ПРОЧИЕ ДОЛГОСРОЧНЫЕ АКТИВЫ

<i>В тысячах тенге</i>	2017	2016
Незавершенное строительство*	40 342	96 809
Модернизация и капремонт ОС	102 699	26 986
Модернизация НМА	5 140	2 018
Долгосрочные расходы будущих периодов	3 195	5 393
	151 376 ✓	133 206 ✓



ПРИМЕЧАНИЯ К КОНСОЛИДИРОВАННОЙ ФИНАНСОВОЙ ОТЧЕТНОСТИ (продолжение)

15. КРАТКОСРОЧНАЯ ТОРГОВАЯ И ПРОЧАЯ КРЕДИТОРСКАЯ ЗАДОЛЖЕННОСТЬ

<i>В тысячах тенге</i>	2017	2016
Торговая кредиторская задолженность	120 055	41 630
Краткосрочная кредиторская задолженность ассоциированным и совместным организациям	13	-
Краткосрочная кредиторская задолженность по аренде	263	305
Прочая краткосрочная кредиторская задолженность за обучение по государственному заказу	158	-
Прочая краткосрочная кредиторская задолженность по стипендии	17 183	2 659
Прочая краткосрочная кредиторская задолженность по исполнительным листам	108	381
Прочая краткосрочная кредиторская задолженность	846 158	722
Обязательства по налогам, всего	-	4 602
Индивидуальный подоходный налог у источника выплаты	-	980
Налог на добавленную стоимость	-	370
Социальный налог	-	479
Налог на имущество	-	2 773
Обязательства по другим и обязательным платежам	837	317
Обязательства по социальному страхованию	240	38
Обязательства по пенсионным отчислениям	597	279
	984 775 ✓	50 616 ✓

Справедливая стоимость торговой кредиторской задолженности равна балансовой стоимости.

Расшифровка торговой и прочей кредиторской задолженности, задолженности приведена ниже:

<i>В тысячах тенге</i>	2017	2016
ТОО «Кызылорда строительные работы»	-	20 000
АО Университет Нархоз	-	450
ТОО BERKATA engineering	22300	-
ИП Ахметов Р.И.	-	573
АО «Казахстанский центр государственно-частного партнерства»	-	600
ТОО Energy Steel	3 340	-
ТОО Sherkhan Security	2 553	-
ТОО Магистр РК	-	952
РГП на ПХВ Институт микробиологии и вирусологии КН МОН РК	-	282
Филиал Еңбек Астана РГП на ПХВ ИУ КУИС МВД РК	1 706	-
ИП САРХАНОВА	-	1 488
ТОО Социально-производственное предприятие ЖАСА	-	7 953
ТОО «ALAU»	-	268
ТОО «Тумар и Хад»	-	360
ИП Шаймуратова	-	210
ТОО «KZ project engineering»	-	282
ГКП на ПХВ «Астана Су Арнасы»	3 873	5 582
ТОО «АстанаЭнергоСбыт»	14 981	364
ИП Женис Курумбаева Майра Сулейменовна	-	909
ГЦТ «Астанателеком» ФАО «Казахтелеком»	2 244	5
ИП Смагулова С.Б.	-	31
ИП Дегенбаева А.С.	-	34
АКМС-профи	-	59
ИП Лучшие	-	67
Мин.образования и науки РК	843 233	-
ТОО DAR CAPITAL INVEST	51 729	-
ТОО Султан Trade-LTD	1 449	-
ОО Казахское общество инвалидов	1 381	-
Казахская экологическая группа	1 120	-
ТОО Научно-производственная фирма VELD	1 119	-
ИП Хасенов Ерлан Серикович	1 070	-
ТОО ЛИМ LKZ	951	-
ТОО ДняВет	925	-
ТОО Нур - Саба	70	-



ПРИМЕЧАНИЯ К КОНСОЛИДИРОВАННОЙ ФИНАНСОВОЙ ОТЧЕТНОСТИ (продолжение)

15. КРАТКОСРОЧНАЯ ТОРГОВАЯ И ПРОЧАЯ КРЕДИТОРСКАЯ ЗАДОЛЖЕННОСТЬ (продолжение)

Расшифровка торговой и прочей кредиторской задолженности, задолженности (продолжение):

<i>В тысячах тенге</i>	2017	2016
ИП Шалабаева	690	-
TOO Industrial-Civil Construction	512	-
ИП DIXI	965	-
Завалин Алексей Анатольевич	480	-
Термо - Транзит ГКП ПХВ	392	-
TOO ASTANA MARKETING GROUP	386	-
СПАЖАНУЛЫ ТОЛЕБИ	350	-
BT Centre Kazakhstan ИП Тустыкбаев Г.О.	346	-
Стукач Виктор Федорович	336	-
TOO «RDA Лидер»	312	-
TOO «KZ project engineering»	282	-
ИП Жаркын Болашак	281	-
Негосударственное мед.учреждение Лана Инсект	278	-
ИП Нургазин А.М.	240	-
Әбілжанұлы Токтар	211	-
ДТ-Снаб ИП	202	-
Прочие	5 533	2 188
	966 476	42 657

16. КРАТКОСРОЧНЫЕ РЕЗЕРВЫ

<i>В тысячах тенге</i>	2017	2016
Краткосрочные оценочные обязательства по вознаграждениям работникам	105 762	77 211
Прочие краткосрочные оценочные обязательства	8 586	8 863
	114 348 ✓	86 074 ✓

17. ТЕКУЩИЕ НАЛОГОВЫЕ ОБЯЗАТЕЛЬСТВА

<i>В тысячах тенге</i>	2017	2016
Индивидуальный подоходный налог у источника выплаты	1 002	-
Социальный налог	695	-
Налог на имущество	1 587	-
Налог на транспорт	8	-
Плата за эмиссии в окружающую среду	254	-
Прочие	22	-
	3 568 ✓	-

18. ВОЗНАГРАЖДЕНИЕ РАБОТНИКАМ

<i>В тысячах тенге</i>	2017	2016
Краткосрочная кредиторская задолженность по оплате труда	3 996	12 900
	3 996 ✓	12 900 ✓



ПРИМЕЧАНИЯ К КОНСОЛИДИРОВАННОЙ ФИНАНСОВОЙ ОТЧЕТНОСТИ (продолжение)

19. ПРОЧИЕ КРАТКОСРОЧНЫЕ ОБЯЗАТЕЛЬСТВА

<i>В тысячах тенге</i>	2017	2016
Краткосрочные авансы полученные	1 382 728	1 120 324
Краткосрочные доходы будущих периодов	9 408	3 611
Прочие краткосрочные обязательства	10 845	6 015
	1 402 981 ✓	1 129 950 ✓

20. ПРОЧИЕ ДОЛГОСРОЧНЫЕ ОБЯЗАТЕЛЬСТВА

<i>В тысячах тенге</i>	2017	2016
Прочие долгосрочные обязательства	1 209 842	1 209 842
	1 209 842 ✓	1 209 842 ✓

ГУ «Департамент государственного имущества и приватизации г.Астаны» передал в доверительное управление Группе учебный корпус технического факультета, в соответствии с договором № 17 от 16 декабря 2012 года. В связи с этим обязательства перед ГУ «Департамент государственного имущества и приватизации г.Астаны» перенесены из краткосрочной задолженности в долгосрочную.

21. УСТАВНЫЙ КАПИТАЛ

На 31 декабря 2016 года единственным акционером Группы является НАО «Национальный научно-образовательный центр». В соответствии с реестром держателей акций по состоянию на 31 декабря 2016 года объявлено 2 154 653 штук простых акций, из них размещено 2 096 428 штук простых акций, номинальной стоимостью 1000 тенге каждая.

Согласно решения №152 от 05 июля 2017 года очередного заседания Совета директоров НАО «Национальный аграрный научно-образовательный центр» увеличено количество объявленных акций на 292 817 простых акций. Свидетельство о государственной регистрации ценных бумаг №А5574 от 21.07.2017 г.

В соответствии с реестром держателей акций по состоянию на 31 декабря 2017 года объявлено 2 447 470 штук простых акций, из них размещено 2 389 244 штук простых акций, номинальной стоимостью 1000 тенге каждая. Цена размещения простых акций составляет сумму 2 389 244,0 тысяч тенге.

<i>В тысячах тенге</i>	2017	2016
Простые акции	2 447 470	2 154 653
Размещенные акции	2 389 244	2 096 428

Расчет балансовой стоимости одной акции

Расчет балансовой стоимости одной акции, предоставленный ниже, был проведен на основании методики, изложенной в приложении №6 к Листинговым Правилам, утвержденным решением Биржевого совета АО «Казахстанская фондовая биржа» (протокол № 22 от 04 октября 2010 года) с внесенными изменениями решением Биржевого совета от 11 марта 2014 года. Для определения рыночной стоимости простой акции мы использовали балансовый метод оценки ценных бумаг.

Балансовая стоимость одной простой акции рассчитывается по формуле: $BV_{cs} = NAV / NOcs$, где

BV_{cs} – (book value per common share) – балансовая стоимость одной простой акции на дату расчета;

NAV – (net asset value) – чистые активы для простых акций на дату расчета;

NOcs – (number of outstanding common shares) – количество простых акций на дату расчета.

Чистые активы для простых акций рассчитываются по формуле: $NAV = (TA - IA) - TL - PS$, где:

TA – (total assets) – активы эмитента акций в бухгалтерском балансе эмитента на дату расчета;

IA – (intangible assets) – нематериальные активы (гудвилл) эмитента в бухгалтерском балансе на дату расчета;

которые организация не сможет реализовать третьим сторонам с целью возмещения уплаченных денежных средств или эквивалентов денежных средств и/или получения экономических выгод;

TL – (total liabilities) – обязательства в бухгалтерском балансе эмитента на дату расчета;



ПРИМЕЧАНИЯ К КОНСОЛИДИРОВАННОЙ ФИНАНСОВОЙ ОТЧЕТНОСТИ (продолжение)

21. УСТАВНЫЙ КАПИТАЛ (продолжение)

Расчет балансовой стоимости одной акции (продолжение)

PS – (preferred stock) – сальдо счета «уставный капитал, привилегированные акции» в бухгалтерском балансе эмитента на дату расчета.

<i>В тысячах тенге</i>	На 31 декабря 2017	На 31 декабря 2016
Активы	16 626 957	15 033 236
Минус: Нематериальные активы	(12 477)	(15 022)
Минус: Обязательства	(3 780 932)	(2 489 382)
Итого Чистые активы	12 833 548	12 528 832
Количество простых акций (шт)	2 389 244	2 096 428
Балансовая стоимость одной простой акции	5,371	5,976

22. РЕЗЕРВЫ

<i>В тысячах тенге</i>	2017	2016
Резерв на переоценку основных средств	8 775 926	9 080 211
Резерв по возвратной финансовой помощи сотрудникам Группы	34 779	34 779
Резерв на развитие Группы	801 970	801 970
	9 612 675 ✓	9 916 961 ✓

Движение резерва на переоценку основных средств:

<i>В тысячах тенге</i>	2017	2016
Резерв на переоценку основных средств на начало года	9 080 211	467 243
Переоценка основных средств	-	8 936 255
Уменьшение резерва на сумму амортизации переоцененных ОС	(304 285)	(323 286)
	8 775 926	9 080 211

23. НЕРАСПРЕДЕЛЕННАЯ ПРИБЫЛЬ (НЕПОКРЫТЫЙ УБЫТОК)

<i>В тысячах тенге</i>	2017	2016
Нераспределенная прибыль на начало года	530 465	207 377
Корректировка прошлых лет	-	107
Прибыль отчетного года	4 211	1 578
Прочая совокупная прибыль на сумму амортизации от переоценки ОС	304 286	323 287
Отчисления дивидендов	(4 134)	(1 884)
	834 828 ✓	530 465 ✓



ПРИМЕЧАНИЯ К КОНСОЛИДИРОВАННОЙ ФИНАНСОВОЙ ОТЧЕТНОСТИ (продолжение)

24. ПРИБЫЛЬ НА АКЦИЮ

В 2017 году Группой проводились операции по выпуску и размещению акций.

Информация об акциях Общества на 31.12.2017 года:

Количество выпущенных акций всего, штук	2 389 244
Из них:	
Простых акций	2 389 244
Привилегированных	-
Номинальная стоимость простой акции	1000 тенге
Номинальная стоимость привилегированной акции	-

Простые акции Группы выпущены и размещены бездокументарным способом, код НИН – KZ1C55740019.

Средневзвешенное количество акций, находящихся в обращении в отчетном периоде:

Периоды в обращении	Акции в обращении	Доля года	Средневзвешенное количество акций
01 января – 31 декабря 2017 года	2 096 428	12/12	2 096 428
21 июля – 31 декабря 2017 года	292 816	5,4/12	131 767
Средневзвешенное количество акций в обращении	2 389 244		2 228 195

Показатель прибыли на акцию рассчитывается на основе чистой прибыли за год и средневзвешенного количества простых акций, находящихся в обращении в течение года. Группа не имеет потенциальных обыкновенных акций, имеющих разводняющий эффект.

В тысячах тенге	2017	2016
Чистая прибыль, приходящаяся на собственников Группы	308 497	324 865
Средневзвешенное количество простых акций (штук)	2 228 195	1 398 060
Чистый убыток на акцию (тенге)	138,45	232,34

25. ВЫРУЧКА

В тысячах тенге	2017	2016
Доход от образовательной деятельности, всего:	4 370 925	4 127 261
в том числе: Доход от основной деятельности	4 315 463	4 058 619
Доход от академической разницы	7 292	10 929
Доход от летнего семестра	48 170	57 713
Доход от научной деятельности, всего	485 524	548 981
в том числе: Доход от бюджетной программы 055	387 944	444 792
Доход от бюджетной программы (прикладные научные исследования в области АПК)	53 333	48 868
Доход от научной деятельности	44 247	38 790
Доход от научно-исследовательской деятельности	6 361	16 531
	4 862 810	4 676 242



ПРИМЕЧАНИЯ К КОНСОЛИДИРОВАННОЙ ФИНАНСОВОЙ ОТЧЕТНОСТИ (продолжение)

25. СЕБЕСТОИМОСТЬ ОКАЗАННЫХ УСЛУГ

<i>В тысячах тенге</i>	2017	2016
Заработная плата	2 960 520	2 928 306
Услуги по формированию контингента	9 555	-
Расходы на научно-исследовательскую деятельность	6 361	-
Амортизация ОС и НМА	685 137	474 168
Налоги и другие обязательные платежи	336 706	316 039
Командировочные расходы	88 805	89 387
Материальная помощь	6 440	8 413
Стажировка, академическая мобильность студентов и магистрантов	81 414	91 627
Электроэнергия	71 216	64 862
Повышение квалификации	33 292	35 610
Привлечение зарубежных ученых	1 725	704
Научные исследования	52 897	58 696
Тепловая энергия	55 660	47 661
Питание студентов	40 921	26 548
Праздничные, культурно-массовые, спортивные мероприятия	17 233	8 610
Проживание студентов (магистрантов) в арендованном общежитии	8 000	24 733
Водоснабжение и канализация, иные коммунальные услуги	49 054	51 108
Периодические издания	2 898	4 026
Расходы на ремонт и обслуживание ОС и НМА	17 784	30 319
Информационные услуги	17 209	16 947
Услуги охраны	21 818	14 487
Аккредитация	3 734	11 911
Страхование	4 617	4 393
Охрана труда и техника безопасности	819	659
Вывоз мусора	7 078	5 054
Услуги связи	2 151	2 683
Представительские расходы	73	1 041
Пожарная безопасность и соблюдение специальных требований	-	1 521
Разработка ПСД	-	3 000
Услуги почты	-	-
Канцелярские и типографические услуги	3 827	2 181
Транспортные услуги	1 965	1 093
Дезинфекция, дезинсекция, дератизация	243	525
Материальные затраты	170 318	125 605
Услуги банка	-	61
Услуги по предоставлению доступа к информационным ресурсам	14 142	4 107
Расходы по диссертационному совету	8 210	1 854
Рецензирование дипломных работ, ГАК	15 830	15 176
Ремонтные работы	49 676	-
Консультационные услуги	-	44 707
Прочие расходы	31 812	58 750
	4 879 140 ✓	4 576 932 ✓



ПРИМЕЧАНИЯ К КОНСОЛИДИРОВАННОЙ ФИНАНСОВОЙ ОТЧЕТНОСТИ (продолжение)

27. РАСХОДЫ ПО РЕАЛИЗАЦИИ

<i>В тысячах тенге</i>	2017	2016
Расходы на рекламу	232	140
	232	140

28. АДМИНИСТРАТИВНЫЕ РАСХОДЫ

<i>В тысячах тенге</i>	2017	2016
Заработная плата	246 597	250 365
Налоги и другие обязательные платежи	26 324	25 955
Амортизация ОС и НМА	22 022	15 529
Услуги банка	6 026	9 448
Материальная помощь	45	212
Прочие расходы	1 749	2 815
Расходы на ремонт и обслуживание ОС и НМА	6 149	5 403
Командировочные расходы	8 171	4 391
Информационные услуги	3 006	2 230
Услуги по предоставлению доступа к инф.ресурсам	322	88
Услуги связи	1 831	2 277
Аудиторские услуги	780	1 711
Электроэнергия	583	1 727
Праздничные, культурно-массовые, спортивные мероприятия	204	189
Нотариальные услуги	93	137
Периодические издания	294	341
Тепловая энергия	388	946
Услуги охраны	2 445	930
Представительские расходы	1 099	1 079
Водоснабжение и канализация, иные коммунальные услуги	440	1 607
Вывоз мусора	868	240
Пожарная безопасность и соблюдение специальных требований	-	109
Расходы по проведению заседаний СД	146	-
Услуги почты	729	579
Страхование	505	337
Транспортные услуги	92	106
Штрафы, пени, неустойки	54	10 719
Повышение квалификации, семинары	205	1 425
Дезинфекция, дезинсекция, дератизация	70	12
Материальные затраты	14 342	10 231
По решению суда	8 441	8 566
	354 550 ✓	359 705 ✓

29. ПРОЧИЕ РАСХОДЫ

<i>В тысячах тенге</i>	2017	2016
Расходы по вознаграждениям, полученным от банков	13 819	13 386
Расходы по выбытию активов	-	4 752
Расходы по обесценению активов	-	1 021
Расходы по курсовой разнице	989	700
Расходы по созданию резерва и списанию безнадежных требований	6 233	2 265
Прочие расходы	5 048	16 631
	26 089	38 755



ПРИМЕЧАНИЯ К КОНСОЛИДИРОВАННОЙ ФИНАНСОВОЙ ОТЧЕТНОСТИ (продолжение)

30. ПРОЧИЕ ДОХОДЫ

<i>В тысячах тенге</i>	2017	2016
Доход от безвозмездно полученных активов	44 251	5 082
Доходы от курсовой разницы	657	1 768
Доходы от операционной аренды	39 491	26 886
Прочие доходы	224 126	173 778
	308 525 ✓	207 514 ✓

31. ДОХОДЫ ОТ ФИНАНСИРОВАНИЯ

<i>В тысячах тенге</i>	2017	2016
Доходы по вознаграждениям, полученным от банков	92 130	89 241
Доходы от финансовой аренды	757	4 113
	92 887 ✓	93 354 ✓

33. СДЕЛКИ СО СВЯЗАННЫМИ СТОРОНАМИ

Положения и условия сделок со связанными сторонами

Сделки со связанными сторонами включают в себя управленческий персонал, участника НАО «Национальный аграрный научно-образовательный центр» и аффилированные Предприятия. Сделки со связанными сторонами осуществлялись на условиях, согласованных между сторонами. Балансовые остатки на конец года не обеспечены.

Вознаграждение ключевому управленческому персоналу

На 31 декабря 2017 года ключевой управленческий персонал включает: Председателя правления, первого заместителя председателя правления, 3 заместителей председателя правления и декана ветеринарного факультета всего в количестве 6 человек (в 2016 году – 6 чел.). За год, закончившийся 31 декабря 2017 года, общая сумма вознаграждения ключевому управленческому персоналу составила 45 825,0 тысяч тенге (в 2016 году - 52 934,4 тысячи тенге), которая в основном представлена заработной платой этих лиц.

34. ФИНАНСОВЫЕ ИНСТРУМЕНТЫ, ЦЕЛИ И ПОЛИТИКА УПРАВЛЕНИЯ ФИНАНСОВЫМИ РИСКАМИ

Валютный риск

Валютный риск - это риск того, что стоимость монетарных активов и обязательств в иностранной валюте будет колебаться вследствие изменений курса обмена иностранных валют. Группа имеет остатки прочих краткосрочных активов выраженных в иностранной валюте.

Группа не использует валютные или форвардные контракты в качестве инструментом управления риском изменений валютных курсов.

Влияние обменных курсов валют к тенге за отчетный период отразилось на увеличении прибыли на сумму 332,0 тысяч тенге.

Руководство полагает, что валютный риск регулярно контролируется, и руководство следит за изменениями валютных курсов и их влиянием на операционную деятельность Группы.



ПРИМЕЧАНИЯ К КОНСОЛИДИРОВАННОЙ ФИНАНСОВОЙ ОТЧЕТНОСТИ (продолжение)

34. ФИНАНСОВЫЕ ИНСТРУМЕНТЫ, ЦЕЛИ И ПОЛИТИКА УПРАВЛЕНИЯ ФИНАНСОВЫМИ РИСКАМИ

Валютный риск (продолжение)

По состоянию на 31 декабря 2017 года и на 31 декабря 2016 года балансовая стоимость монетарных активов и обязательств Группы представлена следующим образом:

<i>В тысячах тенге</i>	Тенге	Доллар США	Итого
2017 год			
Финансовые активы			
Денежные средства и их эквиваленты	434 218	-	434 218
Прочие краткосрочные финансовые активы	1 170 676	-	1 170 676
Краткосрочная торговая и прочая дебиторская задолженность	28 692	-	28 692
	1 633 586	-	1 633 586
Финансовые обязательства			
Краткосрочная торговая и прочая кредиторская задолженность	(983 492)	-	(983 492)
Финансовая позиция, нетто	650 094	-	650 094
2016 год			
Финансовые активы			
Денежные средства и их эквиваленты	197 629	-	197 629
Прочие краткосрочные финансовые активы	612 276	-	612 276
Краткосрочная торговая и прочая дебиторская задолженность	73 570	128	73 698
	883 475	128	883 603
Финансовые обязательства			
Краткосрочная торговая и прочая кредиторская задолженность	(50 616)	-	(50 616)
	(50 616)	-	(50 616)
Финансовая позиция, нетто	832 859	128	832 987

Финансовое положение и денежные потоки Группы подвержены воздействию колебаний курсов обмена доллара США.

В следующей таблице представлен анализ чувствительности прибыли Группы до налогообложения (вследствие возможных изменений в справедливой стоимости денежных активов и обязательств) к возможным изменениям в обменном курсе доллара США, при условии неизменности всех прочих параметров.

Валюта	2017 год		2016 год	
	Увеличение/уменьшение Базисных пунктов	Влияние на прибыль до налогообложения	Увеличение/уменьшение Базисных пунктов	Влияние на прибыль до налогообложения
Доллар США (USD)	+10%	-	+10%	13
	-10%	-	-10%	(13)

Риски конъюнктуры рынка

Группа подвержена влиянию рисков конъюнктуры рынка, возникающих в связи с открытыми позициями по валютам, которые, в свою очередь, подвержены общим и отдельным колебаниям рынка. Группа управляет рисками конъюнктуры рынка путем периодической оценки потенциальных убытков, которые могут возникнуть в результате неблагоприятных изменений конъюнктуры, а также посредством установления соответствующих требований к рентабельности и залоговому обеспечению.



ПРИМЕЧАНИЯ К КОНСОЛИДИРОВАННОЙ ФИНАНСОВОЙ ОТЧЕТНОСТИ (продолжение)

34. ФИНАНСОВЫЕ ИНСТРУМЕНТЫ, ЦЕЛИ И ПОЛИТИКА УПРАВЛЕНИЯ ФИНАНСОВЫМИ РИСКАМИ (продолжение)

Кредитный риск

Финансовые инструменты, которые потенциально подвергают Группу влиянию кредитного риска, преимущественно представляют собой дебиторскую задолженность (торговая, авансы поставщикам). Группа может понести убытки в размере полной стоимости указанных инструментов в случае невыполнения ее контрагентами своих обязательств, но считает, что вероятность таких убытков не существенна. Группа не требует предоставления обеспечения по финансовым инструментам, подверженным влиянию кредитного риска. Кредитный риск, связанный с дебиторской задолженностью не высок, так как у Группы имеется большое количество дебиторов.

Группа размещает свои денежные средства в финансовых учреждениях, имеющих высокий уровень кредитоспособности.

Риск ликвидности

Риск ликвидности связан с возможностью того, что Группа столкнется с трудностями при привлечении средств для выполнения своих финансовых обязательств. Риск ликвидности может возникнуть в результате невозможности оперативно реализовать финансовый актив по стоимости, приближающейся к его справедливой стоимости.

Требования к ликвидности регулярно контролируются, и руководство следит за наличием средств в объеме, достаточном для выполнения обязательств по мере их возникновения.

Ниже представлен анализ финансовых обязательств Общества по срокам погашения на 31 декабря 2017 - 2016 годов:

<i>В тысячах тенге</i>	Менее чем за 3 месяца	3-12 месяцев	1 год	Всего
2017 год				
Краткосрочная торговая и прочая кредиторская задолженность	292 450	692 325	-	984 775
Краткосрочные резервы	-	114 348	-	114 348
Текущие налоговые обязательства	3 568	-	-	3 568
Вознаграждения работникам	3 996	-	-	3 996
Прочие краткосрочные обязательства	164 017	1 238 964	-	1 402 981
Прочие долгосрочные обязательства	-	-	1 209 842	1 209 842
	464 031	2 045 637	1 209 842	3 719 510
2016 год				
Краткосрочная торговая и прочая кредиторская задолженность	39 739	10 877	-	50 616
Краткосрочные резервы	24 030	62 044	-	86 074
Вознаграждения работникам	12 900	-	-	12 900
Прочие краткосрочные обязательства	35 533	1 094 417	-	1 129 950
	112 202	1 167 338	-	1 279 540

35. УСЛОВНЫЕ ОБЯЗАТЕЛЬСТВА И ДОГОВОРНЫЕ ОБЯЗАТЕЛЬСТВА

Судебные процессы

По заявлению руководства, не существует текущих судебных разбирательств или неразрешенных исков, которые могли бы оказать существенное влияние на результаты деятельности или финансовое положение Группы, и которые не были бы начислены или раскрыты в данной финансовой отчетности.

По заявлению руководства, не существует текущих судебных разбирательств или неразрешенных исков, которые могли бы оказать существенное влияние на результаты деятельности или финансовое положение Группы, и которые не были бы начислены или раскрыты в данной финансовой отчетности.

В 2017 году Группой подано 129 исковых заявлений о признании поставщика недобросовестным участником государственных закупок. Из них удовлетворено 41, по 88 искам было отказано. В Группу были поданы иски на общую сумму 109 802 518,56 тенге, из которых было удовлетворено на сумму 2 093 329 тенге. Группой поданы иски на общую сумму 7 550 364 тенге. По одному исковому заявлению было заключено мировое соглашение на сумму 2 846 800 тенге. Все иски удовлетворены, указанная сумма частично взыскана. Остальная часть на исполнении у частных судебных исполнителей.



ПРИМЕЧАНИЯ К КОНСОЛИДИРОВАННОЙ ФИНАНСОВОЙ ОТЧЕТНОСТИ (продолжение)

35. УСЛОВНЫЕ ОБЯЗАТЕЛЬСТВА И ДОГОВОРНЫЕ ОБЯЗАТЕЛЬСТВА (продолжение)

Условные обязательства

Общество оценивает степень вероятности возникновения существенных обязательств с учетом конкретных обстоятельств и отражает соответствующий резерв в своей финансовой отчетности только в тех случаях, когда существует вероятность того, что события, ведущие к возникновению обязательства, фактически будут иметь место, а сумма соответствующего обязательства может быть обоснованно определена. В данной финансовой отчетности был отражен резерв по отпускам работников и резерв по сомнительным требованиям.

Налоговые риски

Казахстанское налоговое законодательство и нормативно-правовые акты являются предметом постоянных изменений и различных толкований. Нередки случаи расхождения во мнениях между местными, региональными и республиканскими налоговыми органами. Применяемая в настоящее время система штрафов и пени за выявленные правонарушения на основании действующих в Казахстане законов, весьма сурова. Штрафные санкции включают в себя штрафы, как правило, в размере 50% от суммы дополнительно начисленных налогов, и пеню начисленную по ставке рефинансирования, установленной Национальным Банком Республики Казахстан, умноженной на 2,5. В результате, сумма штрафных санкций и пени может в несколько раз превышать суммы подлежащих доначислению налогов. Финансовые периоды остаются открытыми для проверки налоговыми органами в течение пяти календарных лет, предшествующих году, в котором проводится проверка. При определенных обстоятельствах проверки могут охватывать более длительные периоды. Ввиду неопределенности, присущей казахстанской системе налогообложения, потенциальная сумма налогов, штрафных санкций и пени, если таковые имеются, может превысить сумму, отнесенную на расходы по настоящее время и начисленную на 31 декабря 2017 года. Руководство считает, что на 31 декабря 2017 года толкование применимого законодательства является соответствующим и существует вероятность того, что позиция Группы по налогам будет подтверждена.

36. ПОСЛЕДУЮЩИЕ СОБЫТИЯ

События, наступившие по окончании отчетного года, не являются корректирующими событиями.


37. УТВЕРЖДЕНИЕ ФИНАНСОВОЙ ОТЧЕТНОСТИ


Данная консолидированная финансовая отчетность за год, закончившийся 31 декабря 2017 года, утверждена руководством 20 февраля 2018 года для выпуска и от имени руководства ее подписали:

Председатель правления:



Главный бухгалтер:


Куришбаев Ахылбек Кажигулович


Нурсентова Гульсум Жангабуловна



Сериясы МФЮ - 2



№ 0000069

МЕМЛЕКЕТТІК ЛИЦЕНЗИЯ

Аудиторлық қызметпен айналысуға «UNY SAPA Consulting»
жауапкершілігі шектеулі серіктестігіне

Алматы облысы Қарасай ауданы Рахат с. СТН 090500030656

Қазақстан Республикасының бүкіл аумағында қолданылу мерзімі
шектеусіз бас лицензия.

Лицензияны берген орган Қазақстан Республикасының

Қаржы министрлігі,
Қаржылық бақылау комитеті



М.Т. Бейсембаев

Бейсембаев М.Т.

Лицензияның берілген күні 2010 жылғы 5 қазан Астана қаласы

Серия МФЮ - 2



№ 0000069

ГОСУДАРСТВЕННАЯ ЛИЦЕНЗИЯ

Выдана Товариществу с ограниченной ответственностью
«UNY SAPA Consulting»

Алматинская область Карасайский район с. Рахат
РПН 090500030656

на занятие аудиторской деятельностью.

Генеральная лицензия без ограничения срока действия на всей
территории Республики Казахстан.

Орган, выдавший лицензию Министерство финансов
Республики Казахстан

Комитет финансового контроля
Бейсембаев М.Т.

Дата выдачи лицензии 5 октября 2010 г. Город Астана

