

**Некоммерческое акционерное общество
«Казахский агротехнический исследовательский университет имени
Сакена Сейфуллина»**

*Отдельная финансовая отчетность в соответствии с приказом
Министра финансов Республики Казахстан от 28 июня 2017 № 404
За год, закончившийся 31 декабря 2024 года
и Аудиторский отчет.*



СОДЕРЖАНИЕ	СТР.
ПОДТВЕРЖДЕНИЕ РУКОВОДСТВА ОБ ОТВЕТСТВЕННОСТИ ЗА ПОДГОТОВКУ И УТВЕРЖДЕНИЕ ФИНАНСОВОЙ ОТЧЕТНОСТИ, ЗА ГОД, ЗАКОНЧИВШИЙСЯ 31 ДЕКАБРЯ 2024 г.	3
ОТЧЕТ НЕЗАВИСИМОГО АУДИТОРА	4-6
ФИНАНСОВАЯ ОТЧЕТНОСТЬ, ЗА ГОД, ЗАКОНЧИВШИЙСЯ 31 ДЕКАБРЯ 2024 г.:	
Бухгалтерский баланс	7-9
Отчет о прибылях и убытках.....	10-11
Отчет о движении денежных средств.....	12-14
Отчет об изменениях в капитале	15-19
Примечания к финансовой отчетности	20-61



Заявление руководства об ответственности за подготовку и утверждение отдельной финансовой отчетности за год, закончившийся 31 декабря 2024 года.

Нижеследующее заявление, которое должно рассматриваться совместно с описанием обязанностей независимых аудиторов, содержащимся в представленном отчете независимых аудиторов, сделано с целью разграничения ответственности аудиторов и руководства в отношении отдельной финансовой отчетности.

Руководство Некоммерческого акционерного общества «Казахский агротехнический исследовательский университет имени Сакена Сейфуллина» (далее - Общество) отвечает за подготовку отдельной финансовой отчетности, достоверно отражающей во всех существенных аспектах финансовое положение по состоянию на 31 декабря 2024 года, а также результаты ее деятельности, движение денежных средств и изменение в капитале за год, закончившийся на эту же дату, в соответствии с Международными стандартами финансовой отчетности (далее по тексту «МСФО») и Законом Республики Казахстан «О бухгалтерском учете и финансовой отчетности».

При подготовке отдельной финансовой отчетности руководство несет ответственность за:

- выбор надлежащих принципов бухгалтерского учета и их последовательное применение;
- применение обоснованных оценок и расчетов;
- соблюдение требований законодательства Республики Казахстан в области ведения бухгалтерского учета и составления финансовой отчетности, требований МСФО и раскрытие всех существенных отклонений в примечаниях к финансовой отчетности;
- подготовку финансовой отчетности, исходя из допущения, что Общество будет продолжать свою деятельность в обозримом будущем, за исключением случаев, когда такое допущение неправомерно.

Руководство Общества несет ответственность за:

- разработку, внедрение и обеспечение функционирования эффективной и надежной системы внутреннего контроля в Обществе;
- поддержание системы бухгалтерского учета, позволяющей в любой момент подготовить с достаточной степенью точности информацию о финансовом положении Общества и обеспечить соответствие финансовой отчетности требованиям МСФО и Закона Республики Казахстан «О бухгалтерском учете и финансовой отчетности»;
- ведение бухгалтерского учета в соответствии с законодательством Республики Казахстан;
- принятие мер в пределах своей компетенции для защиты активов Общества;
- выявление и предотвращение фактов мошенничества и прочих злоупотреблений.

Руководство Общества заявляет, что:

- все операции были отражены в данных бухгалтерского учета и финансовой отчетности;
- не было допущено нарушений со стороны руководства или работников, играющих важную роль в функционировании систем бухгалтерского и внутреннего контроля, а также не было допущено нарушений, которые могли бы оказать существенное влияние на финансовую отчетность;
- не имеет никаких планов и намерений, которые могут значительно изменить балансовую стоимость или классификацию активов и обязательств, отраженных в финансовой отчетности;
- допущения, используемые при подготовке расчетных оценок, включая оценки по справедливой стоимости, являются обоснованными;
- отношения и операции со связанными сторонами надлежащим образом учтены и раскрыты в Примечаниях к финансовой отчетности;
- в отношении всех событий, произошедших после даты финансовой отчетности, для которых Международные стандарты требуют внесения корректировок или раскрытий, были внесены соответствующие корректировки и раскрытия.

Данная отдельная финансовая отчетность за год, закончившийся 31 декабря 2024 года, была утверждена руководством Общества 27 мая 2025 года.

От имени руководства:

Тиреуов Канат Маратович

Председатель Правления-Ректор

Каиржанова Гульдана Амангельдиновна

Главный бухгалтер

ТОВАРИЩЕСТВО С ОГРАНИЧЕННОЙ ОТВЕТСТВЕННОСТЬЮ
«Аудиторская компания Азия «KZT»

Государственная лицензия
на занятие аудиторской деятельностью
на территории РК
№16004604, выдана МФ РК 11.03.2016 г

«Утверждаю»

Директор ТОО «Аудиторская компания
Азия «KZT».
Абигеева Г.Ш.

АУДИТОРСКОЕ ЗАКЛЮЧЕНИЕ НЕЗАВИСИМОГО АУДИТОРА

Единственному участнику и
Руководству НАО «Казахский агротехнический исследовательский
университет имени Сакена Сейфуллина»

Заключение по результатам аудита отдельной финансовой отчетности

Мнение с оговоркой

Мы провели аудит отдельной финансовой отчетности НАО «Казахский агротехнический исследовательский университет имени Сакена Сейфуллина» (далее – Общество), состоящей из бухгалтерского баланса по состоянию на 31 декабря 2024 года, отчета о прибылях и убытках, отчета о движении денежных средств, отчета об изменениях в капитале и пояснительной записки, включая краткий обзор основных положений учетной политики.

По нашему мнению, за исключением влияния вопроса, изложенного в разделе «Основание для выражения мнения с оговоркой» прилагаемая финансовая отчетность отражает достоверно во всех существенных аспектах финансовое положение Предприятия по состоянию на 31 декабря 2024 года, а также ее финансовые результаты и движение денежных средств за год, закончившийся на указанную дату, в соответствии с Международными стандартами финансовой отчетности (МСФО).

Основание для выражения мнения с оговоркой.

Мы провели аудит в соответствии с Международными стандартами аудита (МСА). Наши обязанности в соответствии с этими стандартами описаны далее в разделе «Ответственность аудитора за аудит финансовой отчетности» нашего заключения. Мы независимы по отношению к Обществу в соответствии с Кодексом этики профессиональных бухгалтеров Совета по международным стандартам этики для бухгалтеров (Кодекс СМСЭБ), и нами выполнены прочие этические обязанности в соответствии с Кодексом СМСЭБ.

Мы не принимали участие в проведении инвентаризации основных средств и запасов по состоянию на 31 декабря 2024 года, так как эта дата предшествовала нашему назначению в качестве аудиторов Общества.

Мы обращаем внимание на информацию, изложенную в письме руководству к прилагаемой финансовой отчетности, в котором указаны замечания, влияние на отдельную финансовую отчетность не настолько существенно и глубоко, что послужило основанием для мнения с оговоркой. Возможное влияние на финансовую отчетность невыявленных искажений, если такие имеются, может быть существенным, но не всеобъемлющим. Это не привело к модификации нашего мнения.

Мы полагаем, что получили достаточные и надлежащие аудиторские доказательства для выражения мнения с оговоркой.

Ключевые вопросы аудита привлекающее внимание

Мы определили, что, кроме вопроса, изложенного в разделе «Основание для выражения мнения», иные ключевые вопросы аудита, о которых необходимо сообщить в нашем заключении, отсутствуют.

Важные обстоятельства- основа подготовки и ограничение на распространение и использование.

Формы финансовой отчетности подготовлены с целью соблюдения Общества требований МСФО и Приказа МФ РК № 404 от 28 июня 2017 года, касающихся подготовки финансовой отчетности. Следовательно, данная финансовая отчетность, может быть, не пригодна для иных целей.

Ответственность руководства и лиц, отвечающих за корпоративное управление, за финансовую отчетность

Руководство несет ответственность за подготовку и достоверное представление указанной отдельной финансовой отчетности в соответствии с МСФО и за систему внутреннего контроля, которую руководство считает необходимой для подготовки отдельной финансовой отчетности, не содержащей существенных искажений вследствие недобросовестных действий или ошибок.

При подготовке отдельной финансовой отчетности руководство несет ответственность за оценку способности Общества продолжать непрерывно свою деятельность, за раскрытие в соответствующих случаях сведений, относящихся к непрерывности деятельности, и за составление отчетности на основе допущения о непрерывности деятельности, за исключением случаев, когда руководство намеревается ликвидировать Общество, прекратить ее деятельность или когда у него отсутствует какая-либо иная реальная альтернатива, кроме ликвидации или прекращения деятельности.

Лица, отвечающие за корпоративное управление, несут ответственность за надзор, за подготовкой отдельной финансовой отчетности Общества.

Ответственность аудитора за аудит отдельной финансовой отчетности

Наша цель состоит в получении разумной уверенности в том, что отдельная финансовая отчетность не содержит существенных искажений вследствие недобросовестных действий или ошибок, и в выпуске аудиторского заключения, содержащего наше мнение. Разумная уверенность представляет собой высокую степень уверенности, но не является гарантией того, что аудит, проведенный в соответствии с Международными стандартами аудита, всегда выявляет существенные искажения при их наличии. Искажения могут быть результатом недобросовестных действий или ошибок и считаются существенными, если можно обоснованно предположить, что в отдельности или в совокупности они могут повлиять на экономические решения пользователей, принимаемые на основе этой финансовой отчетности.

В рамках аудита, проводимого в соответствии с Международными стандартами аудита, мы применяем профессиональное суждение и сохраняем профессиональный скептицизм на протяжении всего аудита. Кроме того, мы выполняем следующее:

- выявляем и оцениваем риски существенного искажения отдельной финансовой отчетности вследствие недобросовестных действий или ошибок; разрабатываем и проводим аудиторские процедуры в ответ на эти риски; получаем аудиторские доказательства, являющиеся достаточными и надлежащими, чтобы служить основанием для выражения нашего мнения. Риск не обнаружения существенного искажения в результате недобросовестных действий выше, чем риск не обнаружения существенного искажения в результате ошибки, так как недобросовестные действия могут включать сговор, подлог, умышленный пропуск, искаженное представление информации или действия в обход системы внутреннего контроля;
- получаем понимание системы внутреннего контроля, имеющей значение для аудита, с целью разработки аудиторских процедур, соответствующих обстоятельствам, но не с целью выражения мнения об эффективности системы внутреннего контроля Общества;
- оцениваем надлежащий характер применяемой учетной политики и обоснованность бухгалтерских оценок и соответствующего раскрытия информации, подготовленного руководством;
- делаем вывод о правомерности применения руководством допущения о непрерывности деятельности, а на основании полученных аудиторских доказательств – вывод о том, имеется ли существенная неопределенность в связи с событиями или условиями, в результате которых могут возникнуть значительные сомнения в способности Общества продолжать непрерывно свою деятельность. Если мы приходим к выводу о наличии существенной неопределенности, мы должны привлечь внимание в нашем аудиторском заключении к соответствующему раскрытию информации в финансовой отчетности или, если такое раскрытие информации является ненадлежащим, модифицировать наше мнение. Наши выводы основаны на аудиторских доказательствах, полученных до даты нашего аудиторского заключения. Однако будущие события или условия могут привести к тому, что Общество утратит способность продолжать непрерывно свою деятельность;
- проводим оценку представления отдельной финансовой отчетности в целом, ее структуры и содержания, включая раскрытие информации, а также того, представляет ли отдельная финансовая

отчетность лежащие в ее основе операции и события так, чтобы было обеспечено их достоверное представление.

Мы осуществляем информационное взаимодействие с лицами, отвечающими за корпоративное управление, доводя до их сведения, помимо прочего, информацию о запланированном объеме и сроках аудита, а также о существенных замечаниях по результатам аудита, в том числе о значительных недостатках системы внутреннего контроля, которые мы выявляем в процессе аудита.

Мы также предоставляем лицам, отвечающим за корпоративное управление, заявление о том, что мы соблюдали все соответствующие этические требования в отношении независимости и информировали этих лиц обо всех взаимоотношениях и прочих вопросах, которые можно обоснованно считать оказывающими влияние на независимость аудитора, а в необходимых случаях о соответствующих мерах предосторожности.

Из тех вопросов, которые мы довели до сведения лиц, отвечающих за корпоративное управление, мы определяем вопросы, которые были наиболее значимыми для аудита финансовой отчетности за текущий период и, следовательно, являются ключевыми вопросами аудита. Мы описываем эти вопросы в нашем аудиторском заключении, кроме случаев, когда публичное раскрытие информации об этих вопросах запрещено законом или нормативным актом, или, когда в крайне редких случаях мы приходим к выводу о том, что информация о каком-либо вопросе не должна быть сообщена в нашем заключении, так как можно обоснованно предположить, что отрицательные последствия сообщения такой информации превысят общественно значимую пользу от ее сообщения.

Аудитор,

Директор

ТОО «Аудиторская компания Азия «KZT»

г. Астана, ул. Е-10, дом 17 С, офис 1

Квалификационное свидетельство аудитора № МФ-0000291

Выдано Квалификационной комиссией Союза аудиторов Казахстана по аттестации аудиторов РК от 09.11.2015г.



Ассистент Аудитора

Мурзабаева Р.С.

**Дата утверждения аудиторского заключения
независимого аудитора 27 мая 2025 года.**



Приложение 1 к
приказу Первого заместителя
Премьер-Министра Республики Казахстан
-Министра финансов Республики Казахстан
от 1 июля 2019 года №665
Приложение 2
к приказу Министра финансов
Республики Казахстан
от 28 июня 2017 года №404

Форма

Бухгалтерский баланс
отчетный период 2024 г.

Индекс: № 1 - Б (баланс)

Периодичность: годовая

Представляют: организации публичного интереса по результатам финансового года

Куда представляется: в депозитарий финансовой отчетности в электронном формате посредством программного обеспечения

Срок представления: ежегодно не позднее 31 августа года, следующего за отчетным

Примечание: пояснение по заполнению отчета приведено в приложении к форме, предназначенной для сбора административных данных "Бухгалтерский баланс".

по состоянию на 31.12.2024г

в тысячах тенге

Наименование статьи	Код строки	На конец отчетного периода	На начало отчетного периода
Активы			
I. Краткосрочные активы:			
Денежные средства и их эквиваленты	10	7 466 968	4546754
Краткосрочные финансовые активы, оцениваемые по амортизированной стоимости	11		
Краткосрочные финансовые активы, оцениваемые по справедливой стоимости через прочий совокупный доход	12		
Краткосрочные финансовые активы, оцениваемые по справедливой стоимости через прибыли и убытки	13		
Краткосрочные производные финансовые инструменты	14		
Прочие краткосрочные финансовые активы	15		
Краткосрочная торговая и прочая дебиторская задолженность	16	114 080	68 790
Краткосрочная дебиторская задолженность по аренде	17		
Краткосрочные активы по договорам с покупателями	18		
Текущий подоходный налог	19	10	
Запасы	20	421 067	227 109
Биологические активы	21		
Прочие краткосрочные активы	22	268 045	292 484
Итого краткосрочных активов (сумма строк с 010 по 022)	100	8 270 170	5 135 137
Активы (или выбывающие группы), предназначенные для продажи	101		
II. Долгосрочные активы			

Долгосрчные финансовые активы, оцениваемые по амортизированной стоимости	110		
Долгосрчные финансовые активы, оцениваемые по справедливой стоимости через прочий совокупный доход	111		
Долгосрчные финансовые активы, оцениваемые по справедливой стоимости через прибыли и убытки	112		
Долгосрчные производные финансовые инструменты	113		
Инвестиции, учитываемые по первоначальной стоимости	114		
Инвестиции, учитываемые методом долевого участия	115	253 208	262 716
Прочие долгосрчные финансовые активы	116	5 665 752	5 853 250
Долгосрчная торговая и прочая дебиторская задолженность	117		1 125
Долгосрчная дебиторская задолженность по аренде	118		
Долгосрчные активы по договорам с покупателями	119		
Инвестиционное имущество	120		
Основные средства	121	16 291 503	16 490 595
Актив в форме права пользования	122	31 866	32 844
Биологические активы	123	6 286	233
Разведочные и оценочные активы	124		
Нематериальные активы	125	70 616	49 862
Отложенные налоговые активы	126		
Прочие долгосрчные активы	127	855 513	629 327
Итого долгосрчных активов (сумма строк с 110 по 127)	200	23 174 744	23 319 952
Баланс (строка 100 + строка 101+ строка 200)		31 444 914	28 455 089
+_**			
Краткосрчные финансовые обязательства, оцениваемые по амортизированной стоимости	210		
Краткосрчные финансовые обязательства, оцениваемые по справедливой стоимости через прибыль и убыток	211		
Краткосрчные производные финансовые инструменты	212		
Прочие краткосрчные финансовые обязательства	213		
Краткосрчная торговая и прочая кредиторская задолженность	214	173 147	180 174
Краткосрчные оценочные обязательства	215	418 019	393 113
Текущие налоговые обязательства по подоходному налогу	216	3 977	0
Вознаграждения работникам	217	88 613	12 873
Краткосрчная задолженность по аренде	218	44	100
Краткосрчные обязательства по договорам покупателями	219		
Государственные субсидии	220		
Дивиденды к оплате	221		
Прочие краткосрчные обязательства	222	1 406 299	886 637
Итого краткосрчных обязательств (сумма строк с 210 по 222)	300	2 090 099	1 472 897
Обязательства выбывающих групп, предназначенных для продажи	301		

IV. Долгосрочные обязательства			
Долгосрочные финансовые обязательства, оцениваемые по амортизированной стоимости	310		
Долгосрочные финансовые обязательства, оцениваемые по справедливой стоимости через прибыль и убыток	311		
Долгосрочные производные финансовые инструменты	312		
Прочие долгосрочные финансовые обязательства	313		
Долгосрочная торговая и прочая кредиторская задолженность	314		
Долгосрочные оценочные обязательства	315		
Отложенные налоговые обязательства	316		
Вознаграждения работникам	317		
Долгосрочная задолженность по аренде	318	31 329	32 817
Долгосрочные обязательства по договорам с покупателями	319		
Государственные субсидии	320		
Прочие долгосрочные обязательства	321	77 981	914 902
Итого долгосрочных обязательств (сумма строк с 310 по 321)	400	109 310	947 719
V. Капитал			
Уставный (акционерный) капитал	410	11 964 037	11 964 037
Эмиссионный доход	411		
Выкупленные собственные долевые инструменты	412		
Компоненты прочего совокупного дохода	413	8 171 087	8 981 988
Нераспределенная прибыль (непокрытый убыток)	414	9 110 381	5 088 448
Прочий капитал	415		
Итого капитал, относимый на собственников материнской организации (сумма строк с 410 по 415)	420	29 245 505	26 034 473
Доля неконтролирующих собственников	421		
Всего капитал (строка 420 +/- строка 421)	500	29 245 505	26 034 473
Баланс (строка 300+строка 301+строка 400 + строка 500)		31 444 914	28 455 089

Председатель Правления-Ректор Тиреуов К.М. (подпись)
(фамилия, имя, отчество (при его наличии))

Главный бухгалтер Каиржанова Г.А. (подпись)
(фамилия, имя, отчество (при его наличии))

Место печати



Приложение 2 к
приказу Первого заместителя
Премьер-Министра Республики Казахстан
-Министра финансов Республики Казахстан
от 1 июля 2019 года №665
Приложение 2
к приказу Министра финансов
Республики Казахстан
от 28 июня 2017 года №404

Форма

Отчет о прибылях и убытках
отчетный период 2024 г.

Индекс: № 2 – ОПУ

Периодичность: годовая

Представляют: организации публичного интереса по результатам финансового года

Куда представляется: в депозитарий финансовой отчетности в электронном формате посредством программного обеспечения

Срок представления: ежегодно не позднее 31 августа года, следующего за отчетным

Примечание: пояснение по заполнению отчета приведено в приложении к форме, предназначенной для сбора административных данных "Отчет о прибылях и убытках"

Наименование организации: **Некоммерческое акционерное общество «Казахский агротехнический исследовательский университет имени Сакена Сейфуллина»**

за год, заканчивающийся 31 декабря 2024 года

в тысячах тенге

Наименование показателей	Код строки	За отчетный период	За предыдущий период
Выручка	010	16 200 159	13 733 881
Себестоимость реализованных товаров и услуг	011	(13 134 750)	(13 021 287)
Валовая прибыль (строка 010 – строка 011)	012	3 065 409	712 594
Расходы по реализации	013		
Административные расходы	014	(1 328 467)	(671 857)
Итого операционная прибыль (убыток) (+/- строки с 012 по 014)		1 736 942	40 737
Финансовые доходы	021	701 080	652 133
Финансовые расходы	022	(67 202)	
Доля организации в прибыли (убытке) ассоциированных организаций и совместной деятельности, учитываемых по методу долевого участия	023		
Прочие доходы	024	512 137	116 512
Прочие расходы	025	(75 934)	(188 074)
Прибыль (убыток) до налогообложения (+/- строки с 020 по 025)	100	2 807 023	621 308
Расходы (-) доходы (+) по подоходному налогу	101	(3 798)	
Прибыль (убыток) после налогообложения от продолжающейся деятельности (строка 100 + строка 101)	200	2 803 225	621 308
Прибыль (убыток) прошлых лет	201		(20764)
Прибыль за год (строка 200 + строка 201) относимая на:	300	2 803 225	600 544
собственников материнской организации			
долю неконтролирующих собственников			
Прочая совокупная прибыль, всего (сумма строк с 420 по 440):	400		
В том числе:			
переоценка долговых финансовых инструментов, оцениваемых по	410		

справедливой стоимости через прочий совокупный доход			
доля в прочей совокупной прибыли (убытке) ассоциированных организаций и совместной деятельности, учитываемых по методу долевого участия	411		
эффект изменения в ставке подоходного налога на отсроченный налог	412		
хеджирование денежных потоков	413		
курсовая разница по инвестициям в зарубежные организации	414		
хеджирование чистых инвестиций в зарубежные операции	415		
прочие компоненты прочего совокупного дохода	416		
корректировка при реклассификации в составе прибыли	417		
налоговый эффект компонентов прочей совокупной прибыли	418		
Итого прочий совокупный доход, подлежащий реклассификации в доходы или расходы в последующие периоды (за вычетом налога на прибыль) (сумма строк с 410 по 418)	420		
переоценка основных средств и нематериальных активов	431		
доля в прочем совокупном доходе (убытке) ассоциированных организаций и совместной деятельности, учитываемых по методу долевого участия	432		
актуарные прибыли (убытки) по пенсионным обязательствам	433		
налоговый эффект компонентов прочего совокупного дохода	434		
переоценка долевого финансовых инструментов, оцениваемых по справедливой стоимости через прочий совокупный доход	435		
Итого прочий совокупный доход не подлежащий реклассификации в доходы или расходы в последующие периоды (за вычетом налога на прибыль) (сумма строк с 431 по 435)	440		
Общий совокупный доход (строка 300 + строка 400)	500	2 803 225	600 544

Председатель Правления-Ректор

Тиреуов К.М.

(фамилия, имя, отчество (при его наличии))

(подпись)


Главный бухгалтер

Каиржанова Е.А.

(фамилия, имя, отчество (при его наличии))

(подпись)

Место печати



Приложение 3 к
приказу Первого заместителя
Премьер-Министра Республики Казахстан
-Министра финансов Республики Казахстан
от 1 июля 2019 года №665
Приложение 4 к приказу
Министра финансов Республики Казахстан
от 28 июня 2017 года №404

Отчет о движении денежных средств (прямой метод)

Форма

отчетный период 2024 г.

Индекс: № 3 - ДДС-П

Периодичность: годовая

Представляют: организации публичного интереса по результатам финансового года

Куда представляется: в депозитарий финансовой отчетности в электронном формате посредством программного обеспечения

Срок представления: ежегодно не позднее 31 августа года, следующего за отчетным

Примечание: пояснение по заполнению отчета приведено в приложении к форме, предназначенной для сбора административных данных "Отчет о движении денежных средств (прямой метод)"

Наименование организации: **Некоммерческое акционерное общество «Казахский агротехнический исследовательский университет имени Сакена Сейфуллина»**

за год, заканчивающийся 31 декабря 2024 года

в тысячах тенге

Наименование показателей	Код строки	За отчетный период	За предыдущий период
I. Движение денежных средств от операционной деятельности			
1. Поступление денежных средств, всего (сумма строк с 011 по 016)	010	17 369 812	18 078 406
реализация товаров и услуг	011	16 557 354	17 029 709
прочая выручка	012		
авансы, полученные от покупателей, заказчиков	013		
поступления по договорам страхования	014		
полученные вознаграждения	015		554 313
прочие поступления	016	812 458	494 384
2. Выбытие денежных средств, всего (сумма строк с 021 по 027)	020	13 929 934	16 024 982
в том числе:			
платежи поставщикам за товары и услуги	021	3 018 627	3 094 898
авансы, выданные поставщикам товаров и услуг	022		
выплаты по оплате труда	023	7 279 464	6 720 713
выплата вознаграждения	024		
выплаты по договорам страхования	025		5 793
подоходный налог и другие платежи в бюджет	026	1 353 236	2 612 106
прочие выплаты	027	2 278 607	3 591 471
3. Чистая сумма денежных средств от операционной деятельности (строка 010 – строка 020)	030	3 439 878	2 053 425
II. Движение денежных средств от инвестиционной деятельности			
1. Поступление денежных средств, всего (сумма строк с 041 по 051)	040	624 372	2 884 689
в том числе:			
реализация основных средств	041	4 163	
реализация нематериальных активов	042		
реализация других долгосрочных активов	043		

реализация долевых инструментов других организаций (кроме дочерних) и долей участия в совместном предпринимательстве	044		
реализация долговых инструментов других организаций	045		
возмещение при потере контроля над дочерними организациями	046		
Изъятие денежных вкладов	047		
реализация прочих финансовых активов	048		
фьючерсные и форвардные контракты, опционы и свопы	049		
полученные дивиденды	050	620 209	
полученные вознаграждения	051		
прочие поступления	052		2 884 689
2. Выбытие денежных средств, всего (сумма строк с 061 по 073)	060	1 154 045	471 434
в том числе:			
приобретение основных средств	061	1 131 974	345 054
приобретение нематериальных активов	062	16 007	16 049
приобретение других долгосрочных активов	063	6 063	-
приобретение долевых инструментов других организаций (кроме дочерних) и долей участия в совместном предпринимательстве	064		
приобретение долговых инструментов других организаций	065		
приобретение контроля над дочерними организациями	066		
размещение денежных вкладов	067		
Выплаты вознаграждения	068		
приобретение прочих финансовых активов	069		
предоставление займов	070		
фьючерсные и форвардные контракты, опционы и свопы	071		
инвестиции в ассоциированные и дочерние организации	072		
прочие выплаты	073		110 331
3. Чистая сумма денежных средств от инвестиционной деятельности (строка 040 – строка 060)	080	(529 673)	2 413 255
III. Движение денежных средств от финансовой деятельности			
1. Поступление денежных средств, всего (сумма строк с 091 по 094)	090		
в том числе:			
эмиссия акций и других финансовых инструментов	091		
получение займов	092		
полученные вознаграждения	093		
прочие поступления	094		
2. Выбытие денежных средств, всего (сумма строк с 101 по 105)	100		
в том числе:			
погашение займов	101		
выплата вознаграждения	102		
выплата дивидендов	103		
выплаты собственникам по акциям организации	104		
прочие выбытия	105		
3. Чистая сумма денежных средств от финансовой деятельности (строка 090 – строка 100)	110	0	0
4. Влияние обменных курсов валют к тенге	120	10 009	2788
5. Влияние изменения балансовой стоимости денежных средств и их эквивалентов	130		
6. Увеличение +/- уменьшение денежных средств (строка 030 +/- строка 080 +/- строка 110 +/- строка 120 +/- строка 130)	140	2 920 214	4 469 468

7. Денежные средства и их эквиваленты на начало отчетного периода	150	4 546 754	77 286
8. Денежные средства и их эквиваленты на конец отчетного периода	160	7 466 968	4 546 754

Председатель Правления-Ректор Тиреуов К.М.

(фамилия, имя, отчество (при его наличии) (подпись)

Главный бухгалтер Каиржанова Г.А.



(Handwritten signature)



Приложение 5
к приказу Первого заместителя
Премьер-Министра Республики
Казахстан
Министра финансов Республики
Казахстан от 1 июля 2019 года №665
Приложение 6
к приказу Министра финансов
Республики Казахстан
От 28 июня 2017 года №404

Форма

Отчет об изменениях в капитале
отчетный период 2024 г.

Индекс: № - 5-ИК

Периодичность: годовая

Представляют: организации публичного интереса по результатам финансового года

Куда представляется: в депозитарий финансовой отчетности в электронном формате посредством программного обеспечения

Срок представления: ежегодно не позднее 31 августа года, следующего за отчетным

Примечание: пояснение по заполнению отчета приведено в приложении к форме, предназначенной для сбора административных данных "Отчет об изменениях в капитале"

Наименование организации: *Некоммерческое акционерное общество «Казахский агротехнический исследовательский университет имени Сакена Сейфуллина»*

за год, заканчивающийся 31 декабря 2024 года

в тысячах тенге

	код строки	Капитал материнской организации					Итого капитал
		Уставный (акционерный) капитал	Эмиссионный доход	Выкупленные собственные доли/ценные бумаги	Компоненты прочего совокупного дохода	Нераспределенная прибыль	
Сальдо на 1 января предыдущего года (2023 г.)	10	11 964 037			8 992 796	4 472 994	25 429 826
Изменения в учетной политике	11					(20 764)	(20 764)
Пересчитанное сальдо (строка 010+/- строка 011)	100	11 964 037			8 992 796	4 452 230	25 409 062
Общая совокупный доход, всего	200				(10 807)	632 115	621 308
(строка 210+строка 220)							

Отдельная финансовая отчетность НАО «Казахский агротехнический исследовательский университет имени Сакена Сейфуллина» составленная в соответствии с Международными стандартами финансовой отчетности за год, закончившийся 31 декабря 2024 года, в тыс. тенге.

Прибыль/убыток за год	210					621 308		621 308
Прочий совокупный доход, всего								
(строка 221+строка 229), в том числе:	220				(10 807)	10 807		0
переоценка долговых финансовых инструментов, оцениваемых по справедливой стоимости через прочий совокупный доход (за минусом налогового эффекта)	221							
переоценка долевого финансовых инструментов, оцениваемых по справедливой стоимости через прочий совокупный доход (за минусом налогового эффекта)	222							
переоценка основных средств и нематериальных активов (за минусом налогового эффекта)	223				(10 807)	10 807		0
доля в прочем совокупном доходе (убытке) ассоциированных организаций и совместной деятельности, учитываемых	224							
актуарные прибыли (убытки) по пенсионным обязательствам	225							
эффект изменения в ставке подоходного налога на отсроченный налог	226							
хеджирование денежных потоков (за минусом налогового эффекта)	227							
хеджирование чистых инвестиций в зарубежные операции	228							
Курсовая разница по инвестициями в зарубежные организации	229							
Операции с собственниками, всего								
(сумма строк с 310 по 318), в том числе:	300							
Вознаграждения работников по акциям, в том числе:	310							
стоимость услуг работников								
выпуск акций по схеме вознаграждения работников акциями								



налоговая выгода в отношении схемы вознаграждения работников акциями							
Взносы собственников	311						
Выпуск собственных долевых инструментов(акций)	312						
Выпуск долевых инструментов, связанные с объединением бизнеса	313						
Деловой компонент конвертируемых инструментов (за минусом налогового эффекта)	314						
Выплаты дивидендов	315						
Прочие распределения в пользу собственников	316						
Прочие операции с собственниками	317						
Изменения в доле участия в дочерних организациях, не приводящей к потере контроля	318						
Прочие операции	319				4 053		4 053
Сальдо на 1 января отчетного года (строка 100+строка 200+строка 300+строка 319)	400	11 964 037			8 981 988	5 088 398	26 034 423
Изменения в учетной политике	401						
Пересчитанное сальдо (строка 400+/-строка 401)	500	11 964 037			8 981 988	5 088 398	26 034 423
Общий совокупный доход, всего	600				(1 304)	2803225	2 801 921
(строка 610+строка 620)							
Прибыль/убыток за год	610					2803225	2 803 225
Прочая совокупная прибыль, всего	620				(1 304)		(1 304)
(строка 621+строка 629), в том числе:							
переоценка долговых финансовых инструментов, оцениваемых по справедливой стоимости через прочий совокупный доход (за минусом налогового эффекта)	621						



переоценка долевых финансовых инструментов, оцениваемых по справедливой стоимости через прочий совокупный доход (за минусом налогового эффекта)	622							
переоценка основных средств и нематериальных активов (за минусом налогового эффекта)	623				(1 304)			(1 304)
доля в прочем совокупном доходе								
(убытке) ассоциированных организаций и совместной деятельности, учитываемых по методу долевого участия	624							
актуарные прибыль(убытки) по пенсионным обязательствам	625							
эффект изменения в ставке подоходного налога на отсроченный налог	626							
хеджирование денежных потоков								
(за минусом налогового эффекта)	627							
хеджирование чистых инвестиций в зарубежные операции	628							
курсовая разница по инвестициями в зарубежные организации	629							
Операции с собственниками, всего								
(сумма строк с 710 по 718), в том числе:	700							
Вознаграждения работников по акциям, в том числе:	710							
стоимость услуг работников								
выпуск акций по схеме вознаграждения работников акциями								
налоговая выгода в отношении схемы вознаграждения работников акциями								
Взносы собственников	711							
Выпуск собственных долевых инструментов (акций)	712							



Выпуск долевых инструментов, связанные с объединением бизнеса	713						
Деловой компонент конвертируемых инструментов (за минусом налогового эффекта)	714						
Выплаты дивидендов	715						
Прочие распределения в пользу собственников	716						
Прочие операции с собственниками	717						
Изменения в доле участия в дочерних организациях, не приводящей к потере контроля	718						
Прочие операции	719				(809 597)	1 218 758	409 161
Сальдо на 31 декабря отчетного года (строка 500+строка 600+строка 700+строка 719)	800	11 964 037			8 171 087	9 110 381	29 245 505

Баланс, отчет о прибылях и убытках, отчет о движении денежных средств, отчет об изменениях в капитале следует читать вместе с примечаниями к отдельной финансовой отчетности, которая является неотъемлемой частью данной отдельной финансовой отчетности.

Председатель Правления-Ректор Тиреуов К.М.

(фамилия, имя, отчество (при его наличии))

(подпись)

Главный бухгалтер Каиржанова Г.А.

(фамилия, имя, отчество (при его наличии))

(подпись)



Место печати

(Handwritten signature)



1. ОБЩАЯ ИНФОРМАЦИЯ

Отдельная финансовая отчетность Некоммерческого акционерного общества «Казахский агротехнический исследовательский университет имени Сакена Сейфуллина» (далее «Общество») за год, закончившийся 31 декабря 2024 года, была утверждена к выпуску 27 мая 2025 года.

Некоммерческое акционерное общество «Казахский агротехнический исследовательский университет имени Сакена Сейфуллина» создано в соответствии с постановлением Правительства РК от 22 мая 2007 года №409 «О реорганизации отдельных организаций Министерства сельского хозяйства Республики Казахстан» организационно-правовой форме акционерного общества со стопроцентным участием государства в уставном капитале.

Учредителем Общества является Правительство Республики Казахстан в лице Комитета государственного имущества и приватизации Министерства финансов Республики Казахстан.

В соответствии с постановлением Правительства РК от 22 августа 2015 года №659 «О создании некоммерческого акционерного общества «Национальный аграрный научно-образовательный центр» и письмом комитета государственного имущества и приватизации Министерства финансов Республики Казахстан №2 от 06.01.2016 года « О некоторых вопросах государственной собственности», права владения и пользования государственным пакетом акций Общества принадлежат НАО «Национальный аграрный научно-образовательный центр» (далее –единственный акционер).

Предметом деятельности Общества является подготовка специалистов с высшим и послевузовским образованием, повышение квалификации специалистов из различных отраслей экономики, проведение фундаментальных и прикладных научных исследований, внедрение и коммерциализация научных результатов, распространение знаний, создание современной научной и вспомогательной инфраструктуры.

Для реализации поставленной цели Общество осуществляет следующие виды деятельности:

1) подготовка кадров по образовательным программам высшего послевузовского образования, а также научно-техническая, инновационная деятельность, научно-исследовательские работы, включая фундаментальные и прикладные научные исследования;

2) обеспечение обучающихся питанием, проживанием, медицинским обслуживанием;

3) обеспечение работников питанием, проживанием, медицинским обслуживанием;

4) обеспечение безопасности обучающихся;

5) организация и проведение спортивных и культурно-массовых мероприятий;

6) организация и проведение физкультурно-оздоровительных мероприятий, создание спортивных и творческих секций;

7) издательская и полиграфическая деятельность для обеспечения образовательного процесса, исследований, воспитательной и социально-культурной деятельности;

8) организация и участие в различных мероприятиях международного и республиканского уровней: в олимпиадах, соревнованиях, конкурсах, конференциях, семинарах среди обучающихся и педагогических работников;

9) подготовка обучающихся к воинской службе по программе офицеров запаса;

10) реализация общеобразовательных учебных программ начального, основного среднего и общего среднего образования, а также образовательных программ технического и профессионального, после среднего, дополнительного образования;

11) создание технополисов, технопарков, бизнес-инкубаторов, инновационных центров коммерциализации и трансфера технологий, проектных конструкторских бюро и других структур по профилю деятельности;

12) участие в разработке, апробации и внедрении инновационных методов, технологий обучения и исследований, направленных на дальнейшее развитие и совершенствование системы образования и науки;

13) организация, создание и развитие цифровых интерактивных образовательных ресурсов и учебных фильмов для всех уровней образования;

14) участие в интеграции образования и науки с производством;

15) организация, финансирование опытно-конструкторских работ, инновационных и инвестиционных проектов с привлечением финансовых ресурсов дочерних и других организаций

Республики Казахстан и зарубежных организаций, а также участие в формировании механизмов и инфраструктуры венчурного финансирования проектов в области образования и науки.

В случаях, если для осуществления отдельных видов деятельности необходимо специальное разрешение (лицензия, сертификат, аттестат, свидетельство), Общество осуществляет данный вид деятельности только после получения соответствующего разрешения (лицензии, сертификата, Аттестата, свидетельства).

Свидетельство о государственной регистрации юридического лица выданное Департаментом юстиции г.Нур-Султана от 28 октября 2019 года, БИН 070740004377. юридический адрес Общества: Республика Казахстан, 010000, город Астана, район Сарыарка, проспект Желіс, здание 62.

Общество осуществляет деятельность на основании Государственной лицензии за №0062189 серия АБ, выданной 02 июля 2008 года Комитетом по контролю в сфере образования и науки Министерства образования и науки РК на занятие высшим и послевузовским образованием.


Численность работников на 31 декабря 2024 года – 2 888 человек (на 31 декабря 2023 года – 1962 человек).

По состоянию на 31 декабря 2024 года Общество имеет дочерние предприятия:

Наименование	Основная деятельность	2024	2023
ТОО «Казахский научно-исследовательский институт лесного хозяйства и агролесомелиорации»	Научно-исследовательская деятельность	-	100%
ТОО «Северо-Казахстанская сельскохозяйственная опытная станция»	Научно-исследовательская деятельность	100%	100%
ТОО «Научно - производственный центр зернового хозяйства им. А.И. Бараева»	Научно-исследовательская деятельность	100%	100%
ТОО «БИО- KATU»	Разработка технологии утилизации отходов птицеводства	9%	9%
ТОО «NFT KATU»	Производство кормовых добавок	9%	9%
ТОО «AGRITECH-KATU»	Производство сельскохозяйственных машин	9%	9%

- ТОО "Казахский научно-исследовательский институт лесного хозяйства и агролесомелиорации" (далее ТОО) приобретено в соответствии с Решением Совета директоров от 23.10.2020 года. Свидетельство о государственной перерегистрации от 13.05.2020 года, выданная Некоммерческим акционерным обществом «Государственная корпорация «Правительство для граждан», отделом Бурабайского района по земельному кадастру филиала некоммерческого акционерного общества «Государственная корпорация «Правительство для граждан» по Акмолинской области». БИН 071040011078. Юридический адрес дочернего предприятия: Республика Казахстан, 021700, Акмолинская область, Бурабайский район, город Щучинск, улица Кирова дом 58.

ТОО было передано по Договору Дарения от 21.08.2024 года, согласно Постановления Правительства Республики Казахстан от 29 июля 2024 года № 610. В соответствии с статьи 11, пункта подпунктом 13) подпунктом 9) 1 статьи 19, пунктом 1 статьи 169 Закона Республики Казахстан "О государственном имуществе", постановлением Правительства Республики Казахстан от 28 сентября 2011 года № 1103 "Об утверждении Правил приобретения государством прав на имущество по договору дарения" Правительство Республики Казахстан.



- ТОО «Северо-Казахстанская сельскохозяйственная опытная станция» приобретено в соответствии с Решением Совета директоров от 23.10.2020 года. Свидетельство о государственной перерегистрации от 12.03.2018 года, выданная Управлением юстиции Аккайынского района Департамента юстиции Северо-Казахстанской области Министерства Республики Казахстан. БИН 71240019598. Юридический адрес дочернего предприятия: Республика Казахстан, 150300, Северо-Казахстанская область, Аккайынский район, село Шагалалы, улица Центральная, строение 19.

- ТОО «Научно - производственный центр зернового хозяйства им. А.И. Бараева» приобретено в соответствии с Решением Совета директоров от 23.10.2020 года. Свидетельство о государственной регистрации от 04.10.2007 года, выданная Некоммерческим акционерным обществом «Государственная корпорация «Правительство для граждан», отделом Шортандинского района по регистрации и земельному кадастру филиала некоммерческого акционерного общества «Государственная корпорация «Правительство для граждан» по Акмолинской области. БИН 71040006472. Юридический адрес дочернего предприятия: Республика Казахстан, Шортандинский район, п.Научный, улица Бараева 15.

- ТОО «БИО-КАТУ», справка о государственной перерегистрации, выданная Управлением юстиции Целиноградского района Департамента юстиции Акмолинской области Министерства юстиции РК20 апреля 2017 года, БИН 1611 4001 3197. Общество в 2018 году внесло взнос в уставный капитал в соответствии с учредительным договором. Дата первичной регистрации 17 ноября 2016 года. Юридический адрес дочернего предприятия: Республика Казахстан, 010010, Акмолинская область, Целиноградский район, село Акмол, ул. Гагарина, строение 14.

- ТОО «NFT-КАТУ», справка о государственной перерегистрации, выданная Управлением регистрации прав на недвижимое имущество и юридических лиц филиала некоммерческого акционерного общества «Государственная корпорация «Правительство для граждан» по городу Нур-Султан 12 июня 2019 года, БИН 181140024682В 2019 году. Общество внесло взнос в уставный капитал в соответствии с учредительным договором. Дата первичной регистрации 21 ноября 2018 года. Юридический адрес дочернего предприятия: Республика Казахстан, 010010, г.Астана, Алматинский район, жилой массив Интернациональный, ул. Армандастар, 2 В, к 8305.

- ТОО «AGRITECH-КАТУ», справка о государственной перерегистрации, выданная Управлением регистрации прав на недвижимое имущество и юридических лиц филиала некоммерческого акционерного общества «Государственная корпорация «Правительство для граждан» по городу Нур-Султан 27 марта 2019 года, БИН 181140019666. Общество в 2019 году внесло взнос в уставный капитал в соответствии с учредительным договором. Дата первичной регистрации 16 ноября 2018 года. Юридический адрес дочернего предприятия: Республика Казахстан г.Астана, район Сарыарка, проспект Н.Тілендиева, дом 140.

2. ОСНОВА ПОДГОТОВКИ ОТДЕЛЬНОЙ ФИНАНСОВОЙ ОТЧЕТНОСТИ

Заявление о соответствии

Данная отдельная финансовая отчетность была подготовлена в соответствии с требованиями Международных стандартов финансовой отчетности («МСФО») и изложена в формате годовой финансовой отчетности, в соответствии с Формами, утвержденными Приказом Первого заместителя Премьер-Министра Республики Казахстан – Министра финансов Республики Казахстан от 01 июля 2019 года №665 и Приказом Министерства финансов Республики Казахстан № 404 от 28 июня 2017 года.

Условия осуществления хозяйственной деятельности в Казахстане

Республика Казахстан продолжает осуществлять экономические реформы и разработку своей законодательной, налоговой и нормативной базы, как того требуют условия рыночной экономики. Будущая стабильность казахстанской экономики в большей степени зависит от этих реформ и разработок, эффективности экономических, финансовых и монетарных мер, принятых правительством.

Казахстанская экономика чувствительна к спаду деловой активности и снижению темпов экономического развития в мире. Продолжающийся мировой финансовый кризис вызвал нестабильность рынка капитала, существенное ухудшение ликвидности в банковском секторе и более жесткие условия кредитования в Казахстане.

Несмотря на то, что казахстанское правительство ввело ряд стабилизационных мер, направленных на поддержание ликвидности и обеспечение рефинансирования задолженности для казахстанских банков и компаний, тем не менее, существует неопределенность относительно доступа к капиталу и стоимости капитала для Общества и ее контрагентов, что может оказать влияние на финансовое положение Общества, результаты ее деятельности и экономические перспективы.

Хотя руководство уверено в том, что оно предпринимает соответствующие меры для поддержки устойчивости деятельности Общества в существующих условиях, непредвиденное дальнейшее ухудшение в описанных выше сферах, может оказать отрицательное влияние на финансовые результаты и финансовое положение Общества способом, который в настоящее время не поддается определению.

Принцип непрерывной деятельности

Данная отдельная финансовая отчетность не отражает какие-либо корректировки, которые могли бы потребоваться, если бы Общество не смогло придерживаться принципа непрерывной деятельности.

Прилагаемая финансовая отчетность была подготовлена на основе принципа непрерывной деятельности, что предполагает реализацию активов и погашение обязательств в ходе обычной деятельности. Как описывается выше, основной деятельностью Общества является осуществление деятельности в области высшего и послевузовского образования. В настоящее время Общество развивает свою деятельность. Общество будет придерживаться принципа непрерывной деятельности, так как финансовое положение Общества позволяет продолжать деятельность в обозримом будущем.

Данная отдельная финансовая отчетность не отражает какие-либо корректировки, которые могли бы потребоваться, если бы Общества не смогла придерживаться принципа непрерывной деятельности.

Функциональная валюта и валюта представления отчетности

Национальной валютой Республики Казахстан является казахстанский тенге, и эта же валюта является функциональной для Общества и в ней представлена данная отдельная финансовая отчетность. Все числовые показатели, представлены в тенге и округлены до (ближайшей) тысячи.

Использование профессиональных суждений, расчетных оценок и допущений

При подготовке данной отдельной финансовой отчетности в соответствии с МСФО, руководство использовало профессиональные суждения, допущения и расчетные оценки, имеющие отношения к вопросам отражения активов и обязательств, и раскрытия информации об условных активах и обязательствах. Фактические результаты могут отличаться от этих оценок.

Расчетные оценки и основные допущения рассмотрены на основании непрерывности деятельности. Изменения бухгалтерских расчетов отражаются в том периоде, в котором эти изменения произошли.

Основные допущения о будущем и прочие основные источники неопределенности в оценках на отчетную дату, которые могут послужить причиной существенных корректировок балансовой стоимости активов и обязательств в течение следующего финансового года, рассматриваются ниже.

Резервы

Общество создает резервы на сомнительную дебиторскую задолженность, авансы уплаченные и прочие текущие активы. При оценке сомнительных счетов необходимо принимать во внимание предыдущие и ожидаемые результаты деятельности клиента. Изменения в экономике, промышленности или специфических условиях клиента могут потребовать корректировки резерва на сомнительные счета, признанные в отдельной финансовой отчетности.

Налогообложение

При оценке налоговых рисков, руководство рассматривает в качестве возможных обязательств известные сферы несоблюдения налогового законодательства, которые Общество не может оспорить или не считает, что она сможет успешно обжаловать, если дополнительные налоги будут начислены налоговыми органами. Такое определение требует вынесения существенных суждений и может

изменяться в результате изменений в налоговом законодательстве и нормативно-правовых актах и текущего результата осуществляемой налоговыми органами проверки на соответствие.

Полезный срок службы основных средств

Срок полезной службы определяется с точки зрения предполагаемой полезности актива. Политика Общества по управлению активами предусматривает выбытие активов по истечении определенного времени или после потребления определенной доли будущих экономических выгод, заключенных в активах. Расчетная оценка срока полезного использования актива производится с применением профессионального суждения, основанного на опыте работы с аналогичными активами. Общество оценивает оставшийся срок полезной службы объектов основных средств, по меньшей мере, на конец каждого финансового года, и, если ожидания отличаются от ранее сделанных оценок, то изменения учитываются как изменения в бухгалтерских оценках в соответствии с МСФО 8 «Учетная политика, изменения в бухгалтерских оценках и ошибки».

3. ОСНОВНЫЕ ПОЛОЖЕНИЯ УЧЕТНОЙ ПОЛИТИКИ

Основные положения учетной политики, применявшиеся при подготовке отдельной финансовой отчетности, описаны в примечании 3. Эти положения учетной политики применялись последовательно.

Основные средства

Основные средства учитываются по первоначальной стоимости, за исключением расходов на текущее обслуживание, за вычетом накопленной амортизации и накопленных убытков от обесценения. Такая стоимость включает стоимость запасных частей к машинам и оборудованию в момент возникновения таких затрат в случае, если выполняются критерии их признания.

Первоначальная стоимость основных средств включает цену приобретения, включая импортные пошлины и невозмещаемые налоги, а также любые расходы, напрямую связанные с приведением активов в рабочее состояние и доставкой на место предполагаемого использования.

Амортизация рассчитывается прямолинейным методом в течение всего срока полезного использования актива. Средний срок полезного использования основных средств Общества составляет:

- | | |
|---|------------------|
| • Здания и сооружения | от 50 до 60 лет; |
| • Машины и оборудования | от 8 до 15 лет; |
| • Транспортные средства | от 5 до 10 лет; |
| • Офисная мебель | от 3 до 7 лет; |
| • Компьютерные и периферийные устройства | от 3 до 5 лет; |
| • Производственный инвентарь и принадлежности | от 3 до 5 лет. |

Расходы, понесенные после того, как активы были введены в эксплуатацию, такие как затраты на текущий ремонт, техническое обслуживание и капитальный ремонт, обычно признаются в отчете о прибылях и убытках в том периоде, в котором такие расходы были понесены. Расходы, которые привели к увеличению будущих экономических выгод, которые, как ожидается, будут получены от использования объекта основных средств сверх первоначально оцененной стандартной производительности (увеличение срока полезной службы, мощности и т.д.), капитализируются, как дополнительная стоимость основных средств.

Прекращение признания основных средств происходит при выбытии или в случае, если в будущем не ожидается получения экономических выгод от использования или выбытия данного актива. Доход или расход, возникающий в результате прекращения признания актива (рассчитанные как разница между чистыми поступлениями от выбытия и балансовой стоимостью актива), включаются в отчет о прибылях и убытках за отчетный год, в котором произошло прекращение признания актива.

Остаточная стоимость актива, срок полезного использования и методы амортизации пересматриваются и при необходимости корректируются в конце каждого финансового года,

При продаже или выбытии активов их стоимость и накопленный износ исключаются из отчетности, а любой доход или расход, возникающие в результате их выбытия, включаются в отчет о прибылях и убытках.

В целях обеспечения достоверности данных бухгалтерского учета и финансовой отчетности Общество ежегодно проводит инвентаризацию основных средств.

Нематериальные активы

Нематериальные активы с ограниченным сроком полезного использования, которые представлены компьютерным программным обеспечением, приобретённые отдельно, при первоначальном признании оцениваются по себестоимости. Для формирования отдельной финансовой отчетности Общество использует следующие сроки использования для различных категорий нематериальных активов:

Категория НА	Срок полезной службы
Лицензионные соглашения	Срок лицензионного соглашения
Программное обеспечение	Срок использования программного продукта
Срок действия патентного соглашения	Срок действия патентного соглашения
Прочие	2-15 лет

После первоначального признания нематериальные активы учитываются по первоначальной стоимости за вычетом накопленной амортизации и накопленных убытков от обесценения. Нематериальные активы, произведенные внутри компании, за исключением капитализированных затрат на разработку продуктов, не капитализируются, и соответствующий расход отражается в отчете о прибылях и убытках за отчетный год, в котором он возник.

Нематериальные активы с ограниченным сроком полезного использования амортизируются в течение этого срока и оцениваются с точки зрения обесценения, если имеются признаки обесценения данного нематериального актива.

Период и метод амортизации для нематериального актива с ограниченным сроком полезного использования пересматриваются, как минимум, в конце каждого отчетного года. Изменение предполагаемого срока полезного использования или предполагаемой структуры потребления будущих экономических выгод, включенных в актив, отражается в финансовой отчетности как изменение периода или метода амортизации, в зависимости от ситуации, и учитывается как изменение оценочных значений. Расходы на амортизацию нематериальных активов с ограниченным сроком полезного использования признаются в отчете о прибылях и убытках в той категории расходов, которая соответствует функции нематериального актива.

Финансовые активы и обязательства

Общество признаёт финансовые активы и обязательства в своём бухгалтерском балансе тогда, когда она становится частью договорных положений по инструменту. Финансовые активы и обязательства признаются с использованием учёта по дате исполнения сделки. Финансовые активы и обязательства Общества включают торговую и прочую дебиторскую задолженность и торговую и прочую кредиторскую задолженность.

Финансовые активы и финансовые обязательства могут быть свернуты, и чистая сумма показана в бухгалтерском балансе только тогда, когда существует юридическое право для взаимозачёта, и Общество намеревается либо произвести погашение на основе чистой суммы, либо реализовать актив и возместить обязательство одновременно.

Финансовые активы и обязательства первоначально признаются по их себестоимости, которая является справедливой стоимостью уплаченных или полученных средств, включая любые понесённые затраты. Любая прибыль или убыток при первоначальном признании признаются в отчете о прибылях и убытках текущего периода.

Признание финансового актива (или, где применимо – части финансового актива или части группы аналогичных финансовых активов) прекращается, если:

- срок действия прав на получение денежных потоков от актива истек;
- общество сохраняет за собой право получать денежные потоки от актива, но приняло на себя обязательство передать их полностью без существенной задержки третьей стороне; или
- общество передало свои права на получение денежных потоков от актива и либо (а) передало все существенные риски и вознаграждения от актива, либо

(b) не передало, но и не сохраняет за собой, все существенные риски и вознаграждения от актива, но передало контроль над данным активом.

Если Общество передало все свои права на получение денежных потоков от актива, и при этом не передало, но и не сохраняет за собой, все существенные риски и вознаграждения от актива, а также не передало контроль над активом, актив признается в той степени, в которой Общество продолжает свое участие в активе. Участие, которое принимает форму гарантии по переданному активу, признается по наименьшей из следующих величин: первоначальной балансовой стоимости актива или максимальной суммы, выплата которой может быть потребована от Общества.

Признание финансового обязательства прекращается, если обязательство погашено, аннулировано, или срок его действия истек. Если существующее финансовое обязательство заменяется другим обязательством перед тем же кредитором, на отличных условиях, или если условия существующего обязательства значительно изменены, такая замена или изменения учитываются как прекращение признания первоначального обязательства и начало признания нового обязательства, а разница в балансовой стоимости признается в отчете о прибылях и убытках.

Обесценение

Финансовые инструменты

Финансовые инструменты оцениваются на предмет обесценения на каждую отчетную дату. Для финансовых активов, учитываемых по амортизированной стоимости, всякий раз, когда существует вероятность, что Общество не взыщет все суммы, причитающиеся в соответствии со сроками дебиторской задолженности по договорам, обесценение или резерв на сомнительные долги признается в отчете о прибылях и убытках. Сторнирование ранее признанных убытков от обесценения отражается тогда, когда уменьшение убытка от обесценения может быть объективно связано с событием, произошедшим после снижения стоимости. Такое сторнирование отражается как доход в отчете о прибылях и убытках.

Прочие активы

Прочие активы оцениваются на предмет наличия обесценения всякий раз, когда события или изменения в обстоятельствах указывают на то, что балансовая стоимость актива может быть не возмещена. Если балансовая стоимость актива превышает его возмещаемую стоимость, то убыток от обесценения признается в отчете о совокупном доходе. Возмещаемая стоимость актива – это наибольшая из следующих величин: чистая цена продажи актива или ценность от использования. Чистая цена продажи актива представляет собой сумму, получаемую от продажи актива в ходе коммерческой сделки, за вычетом затрат по реализации, а ценность от использования представляет собой текущую стоимость расчетных будущих потоков денежных средства, которые, как ожидается, возникнут от постоянного использования актива и от его реализации в конце срока полезной службы. Сторнирование убытков от обесценения, признанных в предшествующие годы, учитывается тогда, когда существуют признаки того, что убытки от обесценения, признанные в отношении актива, больше не существуют, или уменьшились. Сторнирование отражается в отчете о прибылях и убытках. Однако увеличение балансовой стоимости актива вследствие сторнирования убытка от обесценения признается только в той степени, в которой оно не превышает балансовой стоимости, которая была бы определена (за вычетом амортизации или износа), если бы убыток от обесценения не был признан по данному активу в предыдущие годы.

Денежные средства и их эквиваленты

Денежные средства и их эквиваленты включают денежные средства в кассе, в банках и на депозитных счетах.

Учет аренды

Классификация аренды на операционную и финансовую производится Обществом в начале срока аренды исходя из содержания договора аренды. Аренда, по условиям которой к арендатору переходят все существенные риски и выгоды, вытекающие из права собственности, классифицируются как финансовая аренда. Все прочие договоры аренды классифицируются как операционная аренда.

Запасы

Запасы отражаются по наименьшей из двух величин: фактической себестоимости и чистой стоимости возможной продажи. Себестоимость запасов включает затраты на приобретение, производство

или конверсионные затраты и прочие затраты, связанные с доставкой запасов до их настоящего местоположения и приведения их в соответствующее состояние. Оценка себестоимости списанных запасов в производство и реализованных запасов производится по средневзвешенному методу.

Запасы сырья и материалов учитываются по суммам, которые не превышают ожидаемых сумм, возмещаемых в ходе обычной деятельности.

Займы и ссуды

Займы первоначально признаются по справедливой стоимости, за вычетом расходов по сделке. В последующих периодах займы отражаются по амортизированной стоимости; разница между справедливой стоимостью полученных средств (за вычетом расходов по сделке) и суммой к погашению отражается в отчете о совокупном доходе течение срока, на который выдан заем с использованием метода эффективной ставки вознаграждения. Займы классифицируются, как текущие обязательства, если только Общество не обладает безусловным правом отсрочить выплату как минимум на 12 месяцев после отчетной даты. Затраты по займам признаются как расходы в момент возникновения.

Краткосрочная торговая и прочая дебиторская задолженность

Торговая дебиторская задолженность, которая обычно является краткосрочной, признается по первоначальной стоимости, за вычетом резерва на любые суммы, не подлежащие возврату. Резерв признается при наличии объективных свидетельств того, что Общество не сможет получить причитающуюся ей сумму.

Краткосрочная торговая и прочая кредиторская задолженность

Обязательства по торговой и прочей кредиторской задолженности учитываются по первоначальной стоимости, являющейся справедливой стоимостью суммы, которая должна быть уплачена в будущем за полученные товары и услуги, независимо от того были ли выставлены счета Общества.

Резервы

Резервы признаются, если Общество имеет текущее обязательство (юридическое или конструктивное), возникшее в результате прошлого события, есть значительная вероятность того, что для погашения обязательства потребуется отток экономических выгод, и может быть сделана достоверная оценка суммы такого обязательства.

Если влияние временной стоимости денег существенно, резервы дисконтируются по текущей ставке до налогообложения, которая отражает текущие рыночные оценки и, когда это применимо, риски, характерные для конкретного обязательства. Если применяется дисконтирование, то увеличение резерва с течением времени признается как финансовые затраты.

Признание дохода

Общество признает выручку по мере того, как выполняется обязательство исполнителя, т.е. когда контроль над услугами, составляющими обязательство исполнителя, переходит к покупателю.

Признание расходов

Расходы признаются в момент возникновения и показываются в отдельной финансовой отчетности в том периоде, к которому они относятся на основе принципа начисления.

Резервы

Резервы признаются, если Общество имеет текущее обязательство (юридическое или конструктивное), возникшее в результате прошлого события, есть значительная вероятность того, что для погашения обязательства потребуется отток экономических выгод, и может быть сделана достоверная оценка суммы такого обязательства. Начисление резервов производится по срокам оплаты методом бухгалтерского баланса.



Вознаграждения работникам

Система оплаты труда

Общество самостоятельно определяет формы и систему оплаты труда, предусматривает в трудовых контрактах и штатных расписаниях размеры тарифных ставок и окладов, рассматривая при этом государственные тарифы как минимальную гарантию оплаты труда работников и специалистов соответствующей квалификации. Форма, система и размер оплаты труда, а также другие виды доходов работников устанавливаются Правилами оплаты труда Общества и действующим законодательством Республики Казахстан.

Пенсионные отчисления

В соответствии с государственной программой пенсионного обеспечения Республики Казахстан, Общество удерживает 10% от заработной платы своих сотрудников в качестве отчислений в Единый Государственный Пенсионный Фонд.

Общество не имеет обязательств по выплатам работникам после их выхода на пенсию, которые требуют начисления.

Социальное обеспечение

В соответствии с действующим законодательством о социальном обеспечении Общество обязано уплачивать за своих сотрудников обязательные социальные отчисления, которые поступают на специальные лицевые счета, открытые в Государственном фонде социального страхования.

Данные накопления могут быть использованы в пределах установленных государством лимитов только на выплату пособий по стойкой утрате трудоспособности и потере работы, а также за время нахождения в отпуске по беременности и родам.

Подходный налог

Подходный налог за год включает текущий подходный налог и отложенный налог. Подходный налог отражается в отчете о прибылях и убытках, за исключением того объема, в котором он относится к статьям, непосредственно отнесенным на капитал, и в этом случае, он признается в капитале.

Текущие расходы по налогу, это ожидаемый налог к уплате по налогооблагаемому доходу за год и любые корректировки в отношении налога к уплате в отношении предыдущих лет. Отложенные

налоговые активы и обязательства рассчитываются в отношении всех временных разниц с использованием балансового метода.

Отсроченные налоги определяются по всем временным разницам между налоговой базой активов и обязательств и их балансовой суммой в финансовой отчетности, за исключением возникновения отсроченного подходного налога в результате первоначального признания гудвилла, актива или обязательства по сделке, которая не является объединением Общества и которая, в момент ее совершения не оказывает влияния на бухгалтерский доход или налоговый доход, или убыток.

Отложенный налоговый актив признается только в той степени, в какой существует значительная вероятность получения налогооблагаемого дохода, который может быть уменьшен на сумму вычитаемых временных разниц. Отсроченные налоговые активы и обязательства рассчитываются по налоговым ставкам, применение которых ожидается в период реализации актива или погашения обязательства, на основе налоговых ставок, которые действовали или практически были введены в действие на отчетную дату.

Уставный капитал

Уставный капитал Общества признается по первоначальной стоимости.

Условные активы и условные обязательства

Условные активы не признаются в финансовой отчетности. Когда реализация дохода является бесспорной, тогда соответствующий актив не является условным активом и учитывается соответствующим образом.



Условные обязательства не учитываются в отдельной финансовой отчетности, но раскрываются, если только возможность оттока ресурсов, сопряженных с оттоком экономических выгод, становится вероятной.

События после отчетной даты

События, наступившие по окончании отчетного периода, представляющие доказательство условий, которые существовали на дату подготовки бухгалтерского баланса (корректирующие события), отражаются в финансовой отчетности. События, наступившие по окончании отчетного периода и не являющиеся корректирующими событиями, раскрываются в примечаниях к отчетности, если они являются существенными.

РАСШИФРОВКА БУХГАЛТЕРСКОГО БАЛАНСА:

4. (010) ДЕНЕЖНЫЕ СРЕДСТВА И ИХ ЭКВИВАЛЕНТЫ


<i>в тысячах тенге</i>	2024	2023
Денежные средства на текущих банковских счётах, всего, в том числе:		
KZ596010111000215292 АО "Нар. банк Казахстана"евро	84 208	89 885
KZ088562203113633197 в АО "Банк ЦентрКредит"	1	1
KZ15551Z227001955KZT АО "Фридом Банк Казахстан"	13 685	0
KZ2082114P2A10000011 в АО "Bank RBK"	2 000 100	0
KZ446010111000037373 АО "Нар. банк Казахстана"тек	268	2 431 546
KZ9682114P2A10000001 АО "Bank RBK"	41 589	2 019 255
KZ536010111000212490 в АО "Народный банк росс.руб	2 438	4 362
KZ866010111000215291 АО "Нар. банк Казахстана"долл	6 710	1 705
KZ13601A871015483921 в АО "Народный Банк Казахстан	2 273 469	0
KZ18886A222120763049 в АО "Хоум Кредит Банк"	1 000 000	0
KZ28551Z226000486KZT деп АО"Фридом Банк Казахстан"	2 044 500	0
Итого	7 466 968	4 546 754

5. (016) КРАТКОСРОЧНАЯ ТОРГОВАЯ И ПРОЧАЯ ДЕБИТОРСКАЯ ЗАДОЛЖЕННОСТЬ

<i>в тысячах тенге</i>	2024	Сальдо после коррекции на 2023	Корректировка сальдо на 2023	2023
Торговая дебиторская задолженность	32 719	7 391	(30 844)	38 235
Торговая дебиторская задолженность связанные стороны (примечание 32)	49 178	40 332	35 532	4 800
Краткосрочная дебиторская задолженность по судебным разбирательствам	14 670	14 796		14 796
Краткосрочная дебиторская задолженность по военной кафедре	1 420	276		276
Краткосрочная дебиторская задолженность по стипендии	0	0		0
Краткосрочная дебиторская задолженность работников	4 700	2 536	(4 910)	7 446
Прочая краткосрочная дебиторская задолженность	15 107	18 505		18 505
Резерв по сомнительным требованиям	(3 714)	(15 268)		(15 268)
Итого	114 080	68 568	(222)	68 790

Справедливая стоимость торговой дебиторской задолженности равна балансовой стоимости.

Движение резерва по сомнительным требованиям за год, закончившийся 31 декабря 2024 года, представлено следующим образом:



<i>в тысячах тенге</i>	2024	2023
Резерв по сомнительным требованиям на начало периода	15 268	15 268
Начислено за год	-	-
Восстановлено	(11 554)	-
Итого	3 714	15 268

6. (019) ТЕКУЩИЙ ПОДОХОДНЫЙ НАЛОГ

<i>в тысячах тенге</i>	2024	2023
Пеня КПН у источника выплаты с дохода нерезидентов	10	0
Итого	10	0

7. (020) ЗАПАСЫ

<i>в тысячах тенге</i>	2024	2023
Сырье и материалы	80 790	13 858
Топливо	8 832	21 016
Запасные части	2 210	339
Производственный инвентарь	11 114	5 370
Строительные материалы	65 982	22 171
Прочие материалы	257 975	180 890
Готовая продукция	4 175	441
Товары	6 965	
Резерв по списанию сырья и материалов	(16 976)	(16 976)
Итого	421 067	227 109

Движение резерва по списанию сырья и материалов за год, закончившийся 31 декабря 2024 года, представлено следующим образом:

<i>в тысячах тенге</i>	2024	2023
Сальдо резерва на начало отчетного периода	16 976	38 694
Использован резерв в отчетном периоде	-	-
Начислен резерв в отчетном периоде	-	-
Списано за счет резерва	-	(21 718)
Корректировка резерва	-	-
Сальдо резерва на конец отчетного периода	16 976	16 976

8. (022) ПРОЧИЕ КРАТКОСРОЧНЫЕ АКТИВЫ

<i>в тысячах тенге</i>	2024	Сальдо после корректировки на 2023	Корректировка к сальдо на 2023	2023
Текущие налоговые активы	5 747	91 317	(334)	91 651
Краткосрочные авансы выданные	241 878	171 049	(6 993)	178 042
Расходы будущих периодов	20 420	22 791		22 791
Итого	268 045	285 157	(7 327)	292 484

Расшифровка текущих налоговых активов:

<i>в тысячах тенге</i>	2024	Сальдо после корректировки на 2023	Корректировка сальдо на 2023	2023
Индивидуальный подоходный налог	0	10	0	10
КПН у источника выплаты с дохода нерезидента	0	769	(287)	1056
Налог на имущество	0	4 524	0	4 524
Налог на транспорт	448	3 091	0	3 091
Налог на добавленную стоимость к возмещению	0	78 162	(4 349)	82 511
Налог на добавленную стоимость отложенный	399	21	20	1
НДС, уплачиваемый за нерезидента	3942	880	880	0
Излишне уплаченные в бюджет суммы НДС	556	3 449	3449	0
НДС на товары таможенного союза, ввозимые с территории РФ		2	2	0
Плата за пользование земельными участками	392	401	0	401
Плата за эмиссии в окружающую среду	8	8	0	8
Земельный налог	2	0	0	0
Социальные отчисления	0	0	(49)	49
Итого	5 747	91 317	(334)	91 651

Расшифровка авансов выданных в разрезе поставщиков:

<i>в тысячах тенге</i>	2024	Сальдо после корректировки на 2023	Корректировка сальдо на 2023	2023
Creative FMA TOO	-	5102	3222	1 880
ASIIN Germany	18 300			
ASPIRANS (АСПИРАНС) TOO	-	5979		5 979
CROATIAN METALLURGICAL SOCIETY CMS	-	926		926
TURBO S TOO	96	96		96
BULENT TURGUT	254			-
CROATIAN METALLURGICAL SOCIETY CMS	1 017			-
ELSEVIER B.V. AMSTERDAM NETHERLANDS	15 391			-
ETS Global	169			-
EUROPEAN COMISSION	53 086			-
Genesis.KZ TOO	272	272		272
INSTITUT ZA ISTRAZIVANJA I PROJEKTOVANJA	191	174		174
ISVEE17 (Австралия, Сидней)	1 922			-
I-CRAFT 2019 CUKUROVA UNIVERSITESI	765			-
OCLC B.V.	582			-
ONDOKUZ MAYIS UNIVERSITY	1636			-
Orman Botanigi Anabilim Dali	244			-
PetroRetail TOO	173			-
POLICAR TOMAS	233			-
POLYTECHNIC INSTITUTE OF BRAGANCA	239			-
STROYCONSALTING TOO	1122	1122		1 122

TARANTSEI VIKTAR	244			
TECHNOLOGY CENTER GROUP LTD	970	876		876
University of Florida Board of Trustees Division o	2 705	2400		2400
АБЫШЕВА ГАУКАРТАС ТАНИБЕРГЕНОВНА	6			
АЛЕНОВ ЕРГАЛИЙ ШАЛАБАЕВИЧ	198			0
Research Aid KZ TOO	-	1200		1200
Sigma System TOO	-			-
АҚ ЖОЛ ҚҰРЫЛЫС KZ TOO	-	622		622
Альтаир СК 7 TOO	120 575	120090		120 090
АО Алматинский технологический университет	-		(49)	49
Аманат Company TOO	-		(1613)	1 613
Астана Су Арнасы ГКП	5 314			-
Астанинский городской филиал ОО "Партия" АМАНАТ"	4			-
Ахметжанова Алия Оралбековна	1750			
Әшірбек Әлібек Әшірбекұлы	5			
БАРАХНИН ВЛАДИМИР БОРИСОВИЧ	7			
БЕКЕНОВ ТАСЫБЕК НУСУПБЕКОВИЧ	25			
Бурабай - Су Арнасы ГКП	125			-
Гонтаренко Тагьяна Викторовна	360			
Балгабаев Алимбай Мадиебекович	-	18		18
Гос комис по сортоиспыт сельхоз культур РГУ МСХ РК	88	88		88
Гриф Михаил Геннадьевич		448	448	
ГУЛЯМОВА СВЕТА ШОЖАЛИЕВНА	95	70	70	
Департамент государственных доходов по Акмолинской	9			
Дирекция информационных систем АО "Казахтелеком"	3	3		3
Дюсембаев Сергазы Турлыбекович		1	1	
Дубровский Алексей Викторович	224			
Евразийская патентная организация	148	40	40	-
Едилхан Дидар	6			
Есеноманова Бахыт Мухамеджановна	5			
Жанабергенов Ораз Багисович	139			
Жоламанова Макпал Токановна	2			
Игемберлина Маржан Базарбаевна	7			

Издательство Вестник машиностроения ООО	623	755		755
Имашева Асель	11	11		11
ИП Меньшикова Ирина Викторовна	160	190		190
КаР-Тел ТОО	-	2436		2436
Имангали Ажар Серікқызы	18	18		18
Калмырзаева Улбазар Ермановна	8			
ИСАБЕКОВ А.Р. ИП	-	165		165
КАУАНОВА ЖАНЕТТА ЭСПОЛОВНА	1	1		1
Кездикбаев Дархан Саятович	3			
Кокшетауские минеральные воды	2			-
Кузембаев Метхат Ныгыметович	46			
Кузнецова Лина Ивановна	218	212	212	
КУРИШБАЕВ АХЫЛБЕК КАЖИГУЛОВИЧ	6	6	6	
Куспанов Алан Арманович	18	18	18	
Ланг Николай Петрович	127			
МУКАНТАЕВ КАНАТБЕК НАЙЗАБЕКОВИЧ	7	7	7	
Назарова Динара Асылхановна	53			
Налог. управл. Северо-Казахстанской обл	9			
НАСИРОВА НУРГУЛЬ ДАУЛЕТОВНА	99			
Международный университет Астана ТОО	-	7560		7 560
НАО ГК Правительство для граждан	-	62		62
Научные публикации ТОО	653	653		653
НПО "ЮНА" ТОО	1123	1123		1123
Нурбаева Риза Габдуллаевна	1750			
Нургалиев Биржан Елубаевич	13			
НПРК ТОО	-	819		819
НПЦЗХ им. А.И. Бараева ТОО		6815		6815
Ньюскилз ТОО	684	684		684
ОМЕЛЬЯНЮК ЛЮДМИЛА ВАЛЕНТИНОВНА	212			
Путий Нина Андреевна	236	236		236
ООО "Бравософт"	1 461	1706		1706
ООО "Сеймартек"	15			-
Өмірәлі Алмас Берікұлы	5			
РАМАЗАНОВА РАУШАН ХАМЗАЕВНА	22	22		22

РГП "Нац.реф.центр по ветеринарии" Ком.вет.контрол	228	228		228
РГП на ПВХ "Каз инс станд и метрологии"	5	5		5
РГП на ПВХ "Национальный центр аккредитации" Комитета технического регулирования и метрологии"	-	538		538
РГП НИИС МЮ РК	2372	2549		2549
Рскелдиев Бердикул Абдазимович	10			
РЫСАЛИЕВ АРТУР СУНДЕТАЕВИЧ	3	3		3
САГИНБАЕВА МАХАБАТ БОРАШЕВНА	6			
Саденова Мирам Канторекызы	32			
Сапаров Галымжан Абдуллаевич	4	4		4
САРСЕКОВА ДАНИ НУРГИСАЕВНА	27	27	27	
САРСИКЕЕВ ЕРМЕК ЖАСЛАНОВИЧ		126	126	
Сатбаева Зарина Аскарбековна	26			
Саттыбаева Зейнигуль Джумабеккызы	25	25	25	
Сеитов Серик Абатович	161	33	33	
Северо-Казахстанский гос. универ. им Манаша Козыб	-	783		783
Серік Қажымұрат Қаршығаұлы	1	1		1
Смаилова Сауле Сансызбаевна	6			
Союз КВН Казахстана РМОО	40	40	40	-
Сулейменов Абылайхан Жанатұлы	270			
Сүлейман Мәдина Акбаралыкызы	238			
Сұлтанбеков Шыңғысбек Сұлтанбекұлы	42	42	42	
Талғаткызы Нұрханым	527			
Тегза Александра Алексеевна	1	1	1	
Тленшиев Курмангали Рапилбекович	1			
Тортаев Ержан Айтжанович	3			
УГД по Сарыаркинскому району	105			
УСКЕНОВ РАШИТ БАХИТЖАНОВИЧ	48			
ФГБНУ "ФНЦ пищевых систем им.В.М. Горбатова"	56			-
Фил "Дирекция плат автом дорог" АО НК "КазАвтоЖол"	673	409		409
Хамзин Нуржан Байкараевич	3			
Центр электронных финансов АО	126	998		998
ЧСИ Балтабаев Әділ Маратұлы	2	2	2	

ЧСИ Умбетов Амир Жанболатович	1			
Шаманин Владимир Петрович	405	205	205	
Шәріпбай Алтынбек Әмірұлы	10	10	10	
Шойынбасва Айдана Сағатқызы	111			
Казахский научно-исслед.инстит.землед. и раст.ТОО ЮСУПОВА ГАУХАР ТУРГАЛИЕВНА	-	3300		3300
Прочие	21	(1307)	(9867)	10440
Итого	241 878	171 048	(6 994)	178 042

Расходы будущих периодов	2024 г.	2023 г.
Доступ к ресурсу НЭБ eLibrary.ru	443	-
Доступ к цифровой библиотеке EDP Hub (Идипи Хаб)	338	-
Доступ к платформе Параграф	70	49
Доступ к платформе Учет.KZ	73	35
Доступ к электронной библиотечной базе ЭБС Лань	2 536	1 494
Доступ к платформе онлайн-курсов Lerna	-	971
Доступ к ресурсу "Каби Абстракт"	-	1 174
Доступ к электронной библиотечной базе EBSCO Publishing	1 383	-
Доступ к ресурсу ТОО Clever Consult	-	4 209
Информационные технологии под "ключ"	14 148	-
Страхование ОППО перед пассажирами	-	246
Продление лицензии ПО Jalinga/ Департамент по академическим вопросам	-	321
Обязательное страхование работников от несчастных случаев	-	4 183
Страхование ГПО владельцев транспортных средств	936	890
Доступ к интернет-ресурсам/Подписка к электронным изданиям Documentolog	-	1 047
Доступ к интернет-ресурсам/Подписка к электронным изданиям ЦифраЛаб	252	-
Доступ к электронной библиотечной базе EBSCO Publishing	-	828
Доступ к электронной библиотечной базе Учр.Респ.межвузов.эл.библ.	101	63
Право использования ЭБС "Цифровой образовательный ресурс IPRsmart"	-	186
Доступ к электронной библиотечной базе МЦФЭР Казахстан	140	-
Доступ на веб-сервис AGROKEEP	-	156
Лицензия на использование программного обеспечения	-	6 938
Итого	20 420	22 791

9. (115) ИНВЕСТИЦИИ, УЧИТЫВАЕМЫЕ МЕТОДОМ ДОЛЕВОГО УЧАСТИЯ

<i>в тысячах тенге</i>	2024	2023
Инвестиции, учитываемые методом долевого участия	253 208	262 716
Итого	253 208	262 716

Информация об инвестициях:

<i>в тысячах тенге</i>	% владения	2024 г.	% владения	2023 г.
ТОО «AGRITECH-KATU»	9%	1 196	9%	1 196
ТОО «NFT-KATU»	9%	6 856	9%	6 856
ТОО «БИО-KATU»	9%	(750)	9%	(750)
ТОО "НПЦЗХ им. А.И. Бараева"	100%	195 132	100%	195 132
Товарищество с ограниченной ответственностью "Казахский научно-исследовательский институт лесного хозяйства и агролесомелиорации им.А.Н.Букейхана"	100%	-	100%	9508
ТОО "Северо-Казахстанская с/хоз. опытная станция"	100%	50 774	100%	50 774
Итого	-	253 208	-	262 716

В соответствии с решением заочного заседания Совета директоров Общества от 31 декабря 2021 года № 16 увеличен уставный капитал дочерних организаций Общества путем передачи имущества на общую сумму 253 208 тыс. тенге, в том числе:

ТОО «НПЦЗХ им. А.И.Бараева» - на сумму 195 132 тыс. тенге;

ТОО "Северо-Казахстанская с/хоз. опытная станция" – на сумму 50 774 тыс. тенге.

10.(116) ПРОЧИЕ ДОЛГОСРОЧНЫЕ ФИНАНСОВЫЕ АКТИВЫ

<i>в тысячах тенге</i>	2024	2023
Инвестиции в дочерние предприятия	5 665 752	5 853 250
Итого	5 665 752	5 853 250

Информация о дочерних предприятиях:

<i>в тысячах тенге</i>	% владения	2024	% владения	2023
ТОО «Казахский научно-исследовательский институт лесного хозяйства и агролесомелиорации»	100%	-	100%	187 498
ТОО "Научно - производственный центр зернового хозяйства им. А.И. Бараева"	100%	2 144 594	100%	2 144 594
ТОО "Северо-Казахстанская сельскохозяйственная опытная станция»	100%	3 521 158	100%	3 521 158
Итого		5 665 752		5 853 250

Указанные доли принадлежали единственному акционеру Общества НАО «Национальный аграрный научно-образовательный центр» в соответствии с приказом Комитета государственного имущества и приватизации Министерства финансов Республики Казахстан №811 от 20 июля 2017 года.

На основании решения единственного акционера согласно протокола очного заседания совета директоров НАО «Национальный аграрный научно-образовательный центр» за №05/20 от 28.05.2020 года произведена передача Обществу 100% доли участия в уставном капитале дочерних компаний ТОО «Научно - производственный центр зернового хозяйства им. А.И. Бараева», ТОО «Северо-Казахстанская сельскохозяйственная опытная станция».

11.(117) ДОЛГОСРОЧНАЯ ДЕБИТОРСКАЯ ЗАДОЛЖЕННОСТЬ


в тысячах тенге	2024	2023
Долгосрочная дебиторская задолженность студентов	-	1 125
Итого	-	1 125

12. (121) ОСНОВНЫЕ СРЕДСТВА

Первоначальная стоимость									
тыс.тенге	Земля	Библиотечный фонд	Здания и сооружения	Машины и оборудование	Транспортные средства	Компьютеры и принтеры	Офисная мебель	Производственный инвентарь	Итого
Первоначальная стоимость на 31.12.2022	15 287	294 274	15 266 307	2 613 914	164 065	971 414	338 309	970 851	20 634 421
Поступление		12 475	12 342	15 670	92 460	104953	3545	300561	542 006
Поступление (Капитальный ремонт)									0
Прирост от переоценки									0
Списание накопленной амортизации				-6 594	-3 934	-17 473	-2 028	-31 046	-61 075
Расходы по выбытию ОС				-7115	-2312	-367	-146	-314	-10254
Обесценение за счет резерва от переоценки основных средств									0
Расходы по переоценке внеоборотных активов									0
Первоначальная стоимость на 31.12.2023г	15 287	306 749	15 278 649	2 615 875	250 279	1 058 527	339 680	1 240 052	21 105 098
Поступление		12 649		5 183		184 755	36 032	544 619	783 238
Поступление (Капитальный ремонт)									
Прирост от переоценки									
Списание накопленной амортизации									
Расходы по выбытию ОС					-4 203				-4 203

Отдельная финансовая отчетность НАО «Казахский агротехнический исследовательский университет имени Сакена Сейфуллина» составленная в соответствии с Международными стандартами финансовой отчетности за год, закончившийся 31 декабря 2024 года, в тыс. тенге.

Обесценение за счет резерва от переоценки основных средств										
Расходы по переоценке внеоборотных активов										
Первоначальная стоимость на 31.12.2024г	15 287	319 398	15 278 649	2 621 058	246 076	1 243 282	375 712	1 784 671	21 884 133	
Накопленная амортизация										
тыс.тенге	Земля	Библиотечный фонд	Здания и сооружения	Машины и оборудование	Транспортные средства	Компьютеры и принтеры	Офисная мебель	Производственный инвентарь	Итого	
Накопленная амортизация на 31.12.2022г.			-1 028 960	-1 077 152	-77 944	-654 642	-220 927	-673 293	-3 732 918	
Отчисления на износ			-305 305	-327 384	-24 311	-138 009	-35 025	-112 624	-942 660	
Износ по выбытиям			0	6 594	3 934	17 473	2 028	31 046	61 075	
Накопленная амортизация на 31.12.2023г.			-1 334 266	-1 397 942	-98 321	-775 179	-253 924	-754 871	-4 614 503	
Отчисления на износ			-305 305	-333 538	-36 958	-142 867	-30 951	-137 367	-986 986	
Износ по выбытиям				9	3363			5486	8 858	
Накопленная амортизация на 31.12.2024г.			-1 639 571	-1 731 471	-131 916	-918 046	-284 874	-886 752	-5 592 630	
Остаточная стоимость										
тыс.тенге	Земля	Библиотечный фонд	Здания и сооружения	Машины и оборудование	Транспортные средства	Компьютеры и принтеры	Офисная мебель	Производственный инвентарь	Итого	
Остаточная стоимость на 31.12.2022г.	15 287	294 274	14 237 347	1 536 762	86 121	316 772	117 382	297 558	16 901 503	
По первоначальной стоимости	15 287	306 749	15 278 649	2 615 875	250 279	1 058 527	339 680	1 240 052	21 105 098	
Накопленный износ			-1 334 266	-1 397 942	-98 321	-775 179	-253 924	-754 871	-4 614 503	
Остаточная стоимость на 31.12.2023г	15 287	306 749	13 944 384	1 217 933	151 958	283 349	85 756	485 181	16 490 595	
По первоначальной стоимости	15 287	319 398	15 278 649	2 621 058	246 076	1 243 282	375 712	1 784 671	21 884 133	
Накопленный износ			-1 639 571	-1 731 471	-131 916	-918 046	-284 874	-886 752	-5 592 630	
Остаточная стоимость на 31.12.2024г	15 287	306 749	13 639 078	889 587	114 160	325 236	90 838	897 919	16 291 503	



в тысячах тенге

Основные средства			
Счет	Наименование	Поступило	Выбыло
2412	Библиотечный фонд	12 649	-
2413	Здания и сооружения	-	-
2414	Машины и оборудование	5 183	-
2415	Транспортные средства	-	4 203
2416	Компьютеры и принтеры	184 756	-
2417	Офисная мебель	36 033	-
2418	Производственный инвентарь ОС	544 619	-
	Итого	783 239	4 203

13. (122) АКТИВ В ФОРМЕ ПРАВА ПОЛЬЗОВАНИЯ

в тысячах тенге	2024	2023
Право пользование на земельные участки	31 865	32 844
Итого	31 865	32 844

У Общества имеются долгосрочные договора аренды земли, принадлежащие государству РК, которые оно использует в своей основной деятельности. Срок аренды земли от 2-х и до 49 лет. Обязательства по договорам аренды обеспечены правом собственности арендодателя на арендуемые активы.

Ниже представлена таблица признанных активов в форме права пользования и ее изменения в течении периода:

в тысячах тенге	Аренда земли
Остаточная стоимость на 31.12.2023 года	32 844
Первоначальная стоимость	
Накопленный износ (корректировка)	
Расходы по амортизации	(979)
Остаточная стоимость на 31.12.2024 года	31 865

14. (123) БИОЛОГИЧЕСКИЕ АКТИВЫ

в тысячах тенге

Наименование	2024	2023
Животные	7 253	633
Амортизация	967	400
Итого	6 286	233

15. (125) НЕМАТЕРИАЛЬНЫЕ АКТИВЫ

<i>в тысячах тенге</i>	Патенты	Прочие	Итого
Первоначальная стоимость на 31.12.2022	14 701	376 251	390 952
Поступление		11 978	11 978
Списание накопленной амортизации			0
Выбытия (списание остаточной стоимости)			0
Первоначальная стоимость на 31.12.2023	14 701	388 229	402 930
Поступление		52 063	52 063
Списание накопленной амортизации			
Выбытия (списание остаточной стоимости)			
Первоначальная стоимость на 31.12.2024	14 701	440 292	454 993
Накопленная амортизация на 31.12.2022г.	7 502	311 179	318 681
Амортизационные отчисления	2425	31 963	34 388
Износ по выбытиям		0	0
Накопленная амортизация на 31.12.2023г	9 927	343 141	353 068
Амортизационные отчисления		31 309	31 309
Износ по выбытиям			
Накопленная амортизация на 31.12.2024г	9 927	374 450	384 377
Остаточная стоимость на 31.12.2022г.	7 199	65 072	72 271
По первоначальной стоимости	14 701	388 229	402 930
Накопленная амортизация	9 927	343 141	353 068
Остаточная стоимость на 31.12.2023г.	4 774	45 088	49 862
По первоначальной стоимости	14 701	440 292	454 993
Накопленная амортизация	9 927	374 450	384 377
Остаточная стоимость на 31.12.2024г.	4 774	65 842	70 616

в тысячах тенге

2730	Нематериальные активы	Поступило	Выбыло
	2024 год	52 063	-
	2023 год	11 978	-

За 2023 год приобрели нематериальные активы на сумму 11 978 тыс. тенге.
За 2024 год нематериальные активы на сумму 52 063 тыс. тенге, в том числе:
-лицензионные соглашения на сумму -5 072 тыс. тенге;
-программное обеспечение на сумму 24 805 тыс. тенге;
-патенты 1 320 тыс.тенге;
-прочие нематериальные активы 20 866 тыс. тенге.

16. (127) ПРОЧИЕ ДОЛГОСРОЧНЫЕ АКТИВЫ

в тысячах тенге	2024	2023
Незавершенное строительство*	772 204	546 018
Модернизация и капремонт ОС	78 713	78 713
Модернизация НМА	3 494	3 494
Прочие затраты по договорам	1 102	1 102
Итого	855 513	629 327

Незавершенное строительство представлено следующими объектами:

в тысячах тенге	2024	2023
Животновод.лаб-я в НЭС кампус с/о Кабанбай батыра	5 371	5 371
Жилой дом 60-квартирный п. Научный Шортандинский р-н	737 724	511 538
Крытый павильон для сельскохозяйственной техники	15 682	15 682
Лабораторный корпус НИИ с/х биотехнологии	2 731	2 731
Общежитие с аудиториями УП ОРХ «Дударай»	2 967	2 967
Создание научно-образовательного центра сельскохозяйственного машиностроения "Цифровая индустрия"	476	476
Учебный корпус агрономического фак-та п. Интеранциональный	2 413	2 413
Учебный корпус на 250 мест в Щучинске	4 840	4 840
Итого	772 204	546 018

Животноводческая лаборатория в НЭС К в с/о Кабанбай батыра в сумме 5 371 тыс. тенге.

Данная сумма образовалась по результатам разработки проектно-изыскательной документации по объекту «Строительство животноводческой фермы на научно-экспериментальном сельскохозяйственном кампусе в с/о Кабанбай батыра». Строительно-монтажные работы по объекту предполагались за счет средств республиканского бюджета. Однако, на сегодняшний день выделение средств из республиканского бюджета не произведено. Вместе с тем, данное мероприятие предусмотрено Программой развития Общества на 2020-2024 годы, в связи с чем планируется строительство объекта при реализации Программы.

Жилой дом 60-квартирный в п. Научный Шортандинского района в сумме 737 724 тыс. тенге.

Данная сумма образовалась в результате строительства жилого дома для своих сотрудников, работающих в п. Научном. Расходы включают в себя разработку проектно-сметной документации, экспертизу по рабочему проекту, расходы технического надзора, большую сумму в аудируемом периоде составляет оплата ТОО АЛЬТАИР СК 7 в размере 219 810 тыс. тенге. На конец отчетного года работы по завершению объекта еще ведутся.

Крытый павильон для сельскохозяйственной техники на сумму 15 682 тыс. тенге.

Данная сумма образовалась по результатам строительства указанного объекта как пристройки к автогаражу. В настоящее время, Обществом проводится работа по приведению в соответствие технических документов, после чего сумма в размере 15 682 тыс. тенге будет отнесена на стоимость автогаража.

Лабораторный корпус НИИ с/х биотехнологии на сумму 2 731 тыс. тенге, общежитие с аудиториями УП ОРХ «Дударай» на сумму 2 967 тыс. тенге, учебный корпус агрономического

факультета в п. Интернациональный на сумму 2 413 тыс. тенге и учебный корпус на 250 мест в г. Щучинске на сумму 4 840 тыс. тенге.

Данные суммы образовались по результатам разработки технико-экономического обоснования для последующего внесения заявки на финансирование из республиканского бюджета. Однако, на сегодняшний день выделение средств из республиканского бюджета не произведено. Вместе с тем, данные мероприятия предусмотрены Программой развития Общества на 2020-2024 годы, в связи с чем планируется строительство объекта при реализации Программы.

Создание научно-образовательного центра сельскохозяйственного машиностроения «Цифровая индустрия» на сумму 476 тыс. тенге.

Данная сумма образовалась в рамках разработки финансово-экономического обоснования к государственным инвестиционным проектам (ГИПы) по заявленной тематике в соответствии с Программой развития Общества на 2020-2024 годы. На сегодняшний день ГИПы внесены на рассмотрение соответствующих уполномоченных государственных органов.

17. (214) КРАТКОСРОЧНАЯ ТОРГОВАЯ И ПРОЧАЯ КРЕДИТОРСКАЯ ЗАДОЛЖЕННОСТЬ.

<i>в тысячах тенге</i>	2024	Сальдо после корректировки на 2023	Корректировка сальдо на 2023	2023
Торговая кредиторская задолженность	131 816	159 763	720	159 043
Торговая кредиторская задолженность связанные стороны	946	4 203	905	3 298
Прочая краткосрочная кредиторская задолженность перед подотчетными лицами	-	-	-	-
Прочая краткосрочная кредиторская задолженность по стипендии	8 526	5 739	-	5 739
Прочая краткосрочная кредиторская задолженность по исполнительным листам	11 171	4 259	-	4 259
Прочая краткосрочная кредиторская задолженность	20 688	7 835	-	7 835
Итого	173 147	181 799	1 625	180 174

Справедливая стоимость торговой кредиторской задолженности равна балансовой стоимости.

Расшифровка торговой кредиторской задолженности, торговой кредиторской задолженности связанные стороны и прочей краткосрочной кредиторской задолженности:

<i>в тысячах тенге</i>	2024	Сальдо после корректировки на 2023	Корректировка сальдо на 2023	2023
"2Win Project" TOO	-	3 440	-	3 440
Amangeldy Partners Company TOO	-	48	-	48
AST trade ИП	-	601	-	601
AKJ TRADE TOO	1	-	-	-
Aziza01 TOO	2 580	860	-	860
Bio Tek Co.Ltd TOO	-	1 977	-	1 977
HU BEN ADD. NO.44 XIAO HONG SHAN W	6 131	6 131	-	6 131

JUSAN GARANT Страховая Компания АО	-	847	847
KAZAKHSTAN METAL INDUSTRIAL COMPANY TOO	-	2 309	2 309
KUAT AKM TOO	-	2 350	2 350
Micro Solutions TOO	-	37 999	37 999
Mukanov ИП	-	4 044	4 044
NJ Service Company TOO	2	-	-
Research Aid KZ TOO	1 200	1 200	1 200
University of Florida Board of Trustees Gainesvill	2 400	2 400	2 400
ZALMA Ltd TOO	-	707	707
OCLC B.V.	582	-	-
ONDOKUZ MAYIS UNIVERSITY	254	-	-
RIGA TECHNICAL UNIVERSITY	874	-	-
Ayauzhan Business Company TOO	340	-	-
"KazConsult inc." TOO	1 475	-	-
"Qural-Saiman" TOO	1	-	-
"S-Мади FER" TOO	20	-	-
AbrisVektor TOO	26	-	-
Adem Group	337	-	-
AG GROUP COMPANY	21	-	-
AIRus Жумашева А.Б. ИП	13	-	-
AminatKN TOO	264	-	-
ANOC Group ИП	1	-	-
BULENT TURGUT	59	-	-
Clever Consult TOO	280	-	-
Delivery Hub KZ TOO	14	-	-
DELTA Lab TOO	1 924	-	-
GOODBUILD TOO	83	-	-
HEADWAY	1	-	-
IC Lab TOO	7 000	-	-
Innovation Center of the University of Agroculture in Krakow Ltd.	55	-	-
IntroGen TOO	4 229	-	-
ITS SYSTEM TOO	354	-	-
Logistic Point TOO	346	-	-
MARS ИП	11	-	-
Medi TEC-NS TOO	1 296	-	-
Meng Tianqi	2	-	-
Nomad ИП	674	-	-
PetroRetail TOO	184	-	-
Presto ИП	89	-	-
Quant Tech TOO	1 389	-	-
R-Lan ИП	1	-	-
SD GROUP (SDG)	489	-	-
Softway Service TOO	74	-	-
STOLAB.KZ TOO	985	-	-
Wu Yuebing	2	-	-

Отдельная финансовая отчетность НАО «Казахский агротехнический исследовательский университет имени Сакена Сейфуллина» составленная в соответствии с Международными стандартами финансовой отчетности за год, закончившийся 31 декабря 2024 года, в тыс. тенге.

Zhang Shanshan	2	-	-
BULENT TURGUT	254	-	-
Orman Botanigi Anabilim Dali	244	-	-
PRZEMYSLAW KUPIDURA	194	-	-
Арэк- Энергосбыт	2 552	2 940	2 940
Астана Су Арнасы ГКП	12 429	8 277	8 277
АстанаЭнергоСбыт ТОО	24 681	28 322	28 322
АО Казахтелеком	2 174	2 439	2 439
Альянс-Техсервис ТОО	-	1 641	1 641
Амандыков ИП	-	430	430
Аманат Company ТОО	-	-	(1 613) 1 613
Аурика ТОО	1 039	1 039	1 039
Алиби ИП	1 361	-	-
АО Алматинский технологический университет	773	-	-
АФ АО "Казпочта Астанинский почтамт"	19	-	-
Әдемі-Ай plus ТОО	69	-	-
Белый Ветер KZ ТОО	9 218	1 704	1 704
Биік Амал ИП	-	386	386
Байтемир ИП	186	-	-
Бурабай - Су Арнасы ГКП	125	-	-
Варшавский технологический университет	311	-	-
Вельд ТОО	4 923	-	-
Гелнос ТОО	402	-	-
Гос комис по сортоиспыт сельхоз культур РГУ МСХ РК	38	-	-
Диана-А ТОО	55	-	-
Дивизион по корпоратив.бизнесу ф-л АО Казахтелеком	273	271	271
ДГД по Северо-Казахстанской обл.	9	-	-
Жаңа Тұрмыс 2020 ТОО	782	444	444
ИП LIMON-2018	-	560	560
ИП Егорова	-	837	837
ИП Ерасыл	-	623	623
ИП КанцПарк	-	144	144
Индивидуальный предприниматель Набиуллин Вильнур Газинурович	15	-	-
Информационно-учетный центр АО	292	-	-
ИП "IT EXPERT"	25	-	-
ИП "Айна"	99	-	-
ИП CLAUS (Асанов Руслан Юрьевич)	1	-	-
ИП ELITE FUNGI	2 373	-	-
ИП OIzhas	133	-	-
ИП Аужанова	5 400	-	-
ИП Бейсенова	58	-	-
ИП МЕДИНА	421	-	-
ИП Назира	44	-	-
ИП Талғатұлы	122	-	-
ИП Kaken Ata	2	-	-

Киялбекова Динара Оразбековна ИП (Атабай Д.О. ИП)	-	2 680	2 680
Казахский научно-исследователь институт лесног ТОО	25	-	-
Калелов ИП	57	-	-
КаР-Тел ТОО	974	-	-
Керуен Тек Трейд ТОО	709	-	-
Ким - Энерго ТОО	1	-	-
Ланг Александр Петрович	127	-	-
ЛБР-КазАгро ТОО	368	-	-
Макишев Талгат Куантович	87	-	-
МедМир-ПВЛ ТОО	113	-	-
Мерген ИП	72	-	-
Муканов С.С. ТОО	1	-	-
Мусыпов Кажимурат Майрамбекович	73	-	-
НАО ГК Правительство для граждан	45	-	-
Нац центр развития высшего образования	50	-	-
Национальный центр биотехнологии ТОО	1 000	-	-
Национальный центр экспертизы и сертификации АФ АО	24	-	-
Нияз НС ТОО	132	-	-
НПЦЗХ им. А.И. Бараева ТОО	250	9 894	9 894
ООО "Бравософт"	1 886	1 886	1 886
ОО "Локальный профессиональный союз АО КАТУ"	946	4 207	4 207
Общество инвалидов ARYSTAN INVESTMENT ООИ	106	-	-
ОТВЕРТКА.KZ ТОО	35	-	-
Профессионал ИП	3 006	-	-
Политехнический институт Браганса	280	-	-
Расул ИП	3	-	-
РГП на ПХВ "Алмас" КНБ РК	312	-	-
РГП на ПХВ "Национальный центр аккредитации" Комитета технического регулирования и метрологии"	8	-	-
Рекламный центр Идеал ИП	12	-	-
Садыкова Е.А. ИП	660	-	-
Серікбай ИП	63	-	-
Скуратов Илья Григорьевич ИП	495	-	-
ТЕХНОМИР ПВ ТОО	1	-	-
ТОО "Meta Group"	266	-	-
ТОО "Astana - Plat"	1	-	-
ТОО "Qazaq Service Group"	166	-	-
ТОО "QURAL-JABDYQ"	1 827	-	-
ТОО "Soft Master"	761	-	-
ТОО "Алгека Столицы"	8	-	-
ТОО "Аршалы KZ"	295	-	-
ТОО "Леана"	184	-	-
ТОО GQ-System	7	-	-
ТОО НПП "Антиген"	2 000	-	-
ТОО Нурай-Сервис	5 399	-	-
ТОО Учебный центр Aspect	1	-	-

Отдельная финансовая отчетность НАО «Казахский агротехнический исследовательский университет имени Сакена Сейфуллина» составленная в соответствии с Международными стандартами финансовой отчетности за год, закончившийся 31 декабря 2024 года, в тыс. тенге.

ТОО "Северо-Казахстанская с/хоз. опытная станция	-	300		300
ТОО "Ателье Омаровых"	-	1 310		1 310
ТОО БОНД и Ко	-	3 273		3 273
ТОО Порта	-	7 235		7 235
ТОО "МФО" Экспресс Займ "	85	-		-
ТОО "Агенство "Эверест Кредит"	170	-		-
ТҮГЕЛБАЙ БАХЫТГҮЛ БЕРІКҚЫЗЫ	-	22 821	9 617	13 204
Шебер-Тараз ТОО	-	1 768		1 768
ФГБНУ "ФНЦ пищевых систем им.В.М. Горбатова"	1 115	-		-
ЦелинАгро ТОО	1 293	-		-
Час Нот Усембаева М.У.	4	-		-
ЧСИ Абельгазин Жигер Омарович	4	-		-
ЧСИ Акшалов Самат Маратович	80	-		-
ЧСИ Бактияров Мейржан Кенесович	4	-		-
ЧСИ Болгамбаева Гульнара Аспадыраровна	23	-		-
ЧСИ Буганаев Уалихан Муратбекович	1	-		-
ЧСИ Дакиев Азамат Оразгалиевич	2	-		-
ЧСИ Жанузаков Дархан Калиханович	264	-		-
ЧСИ ИБРАГИМОВ КАМИЛЖАН РЫСАЛЫЕВИЧ	6 181	-		-
ЧСИ Ивашукова Екатерина Александровна	4	-		-
ЧСИ Кусаинов Ермек Азаматович	77	-		-
ЧСИ Қабылбеков Пердебек Аманбекұлы	4	-		-
ЧСИ Максүтова Гаухар Мағзумовна	4	-		-
ЧСИ Мурзағалиев Медет Бауржанович	85	-		-
ЧСИ Мусабаев Г.А	99	-		-
ЧСИ Мусин Нурболат Галымжанович	113	-		-
ЧСИ Нуркеев Жаслан Габдилгалымович	43	-		-
ЧСИ Омышев Еркебулан	4	-		-
ЧСИ Паримбеков Нургазы Сембекович	44	-		-
ЧСИ Рахматулла Бекнур Рахматуллаұлы	298	-		-
ЧСИ Тайлаков Дамир Рахметович	130	-		-
Шеров Айбек Карибекович	4	-		-
УГД по Есильскому району	127	-		-
УГД по Сарыаркинскому району	109	-		-
Эридан + ИП	12	-		-
"Кокшетау Энерго Центр" ТООиин 010740003328	352	-		-
"НВ-Лаб Казахстан" ТОО	1	-		-
"Центральный депозитарий ценных бумаг" АО	6	-		-
Прочие	58	1		1
Рожнова Галина Эмировна	-	306		306
АМАНТАЕВ БЕКЗАК ОМИРЗАКОВИЧ	-	120		120
Итого краткосрочная кредиторская задолженность поставщикам т подрядчикам	140 797	170 771	8004	162 767
Шаманин Владимир Петрович	-	448		448
Muhammad Abdullah Shaukat (Пакистан)	-	435		435
PERSIKAVA TAMARA	-	239		239

Uniwersytet Rolniczy w Krakowie	96	88		88
Femi Peter Adesina Нигерия	-	348		348
Прочие (физ. лица)	32 254	9 470	(6 379)	15 849
Итого	32 350	11 028	(6 379)	17 407
Всего	173 147	181 799	1625	180 174

18. (215) КРАТКОСРОЧНЫЕ ОЦЕНОЧНЫЕ ОБЯЗАТЕЛЬСТВА

<i>в тысячах тенге</i>	2024	Сальдо после корректурной проверки на 2023	Корректировка сальдо на 2023	2023
Краткосрочные оценочные обязательства по вознаграждениям работникам	418 019	393 114	1	393 113
Итого	418 019	393 114	1	393 113

Движение резерва по оценочным обязательствам по вознаграждениям работникам за год, закончившийся 31 декабря 2024 года и 31 декабря 2023 года, представлено следующим образом:

<i>в тысячах тенге</i>	2024	Сальдо после корректировки на 2023	Корректировка сальдо на 2023	2023
Сальдо резерва на начало отчетного периода	393 114	329 465		329 465
Использован резерв в отчетном периоде	(533 878)	(472 090)	1	(472 091)
Начислен резерв в отчетном периоде	558 783	535 739		535 739
Сальдо резерва на конец отчетного периода	418 019	393 114	1	393 113

19. (216) ТЕКУЩИЕ НАЛОГОВЫЕ ОБЯЗАТЕЛЬСТВА ПО ПОДОХОДНОМУ НАЛОГУ

<i>в тысячах тенге</i>	2024	Сальдо после корректировки на 2023	Корректировка сальдо на 2023	2023
Корпоративный подоходный налог подлежащий уплате	3977	(286)	(286)	-
Итого	3977	(286)	(286)	-

20. (217) ВОЗНАГРАЖДЕНИЕ РАБОТНИКАМ

<i>в тысячах тенге</i>	2024	2023
Краткосрочная кредиторская задолженность по оплате труда	88 613	12 873
Итого	88 613	12 873

21. (218) КРАТКОСРОЧНАЯ ЗАДОЛЖЕННОСТЬ ПО АРЕНДЕ

<i>в тысячах тенге</i>	2024	2023
Краткосрочная задолженность по аренде	44	100
Итого:	44	100

Заключены договора по операционной аренде (обеспечение питанием студентов и канцелярскими товарами), задолженность на 31.12.2023 г. – 100 тыс. тенге.

Заключены договора по операционной аренде (обеспечение питанием студентов и канцелярскими товарами), задолженность на 31.12.2024 г. – 44 тыс. тенге.

22. (222) ПРОЧИЕ КРАТКОСРОЧНЫЕ ОБЯЗАТЕЛЬСТВА

<i>в тысячах тенге</i>	2024	Сальдо после корректив на 2023	Корректировка сальдо на 2023	2023
Краткосрочные авансы полученные	1 070 238	703 670	-8 790	712 460
Краткосрочные авансы, полученные от связанных сторон (примечание 32)			0	
Прочие краткосрочные обязательства	2 064	4 884	0	4 884
Обязательства по налогам	170 956	166 126	0	166 126
Обязательства по другим обязательным и добровольным платежам	163 041	3 118	-49	3 167
Итого	1 406 299	877 798	-8 839	886 637

Расшифровка обязательства по налогам и отчислениям приведена ниже:

<i>в тысячах тенге</i>	2024	2023
Корпоративный подоходный налог	-	-
Индивидуальный подоходный налог	84 740	67 010
Налог на добавленную стоимость	4 988	38 231
Социальный налог	77 890	57 638
Прочие налоги	3 338	3 247
Итого	170 956	166 126
Социальные отчисления	22 946	-
Отчисления по ОСМС, ВОСМС	30 646	464
Отчисления по ОПВ	99 693	2 703
Обязательства по ОПВР	9 756	-
Итого	163 041	3 167

23. (318) ДОЛГОСРОЧНАЯ ЗАДОЛЖЕННОСТЬ ПО АРЕНДЕ

<i>в тысячах тенге</i>	2024	2023
Долгосрочная задолженность по аренде	31 329	32 817
Итого	31 329	32 817

24. (321) ПРОЧИЕ ДОЛГОСРОЧНЫЕ ОБЯЗАТЕЛЬСТВА

<i>в тысячах тенге</i>	2024	2023
Прочие долгосрочные обязательства	77 981	914 902
Итого	77 981	914 902

Расшифровка прочих долгосрочных обязательств:

в тысячах тенге	2024	2023
ГУ «Министерство образования и науки Республики Казахстан»	-	843 233
EUROPEAN COMISSION	77 099	70 859
Universitatea Transilvania Brasov	882	810
Итого	77 981	914 902

- ГУ «Министерство образования и науки Республики Казахстан» на основании Акта государственной приемочной комиссии о приемке построенного объекта в эксплуатацию от 01 февраля 2017 года передал на ответственное хранение Обществу студенческое общежитие на 592 места по адресу РК, г.Астана, район Сарыарка, ул. Ә. Молдағұлова, здание 29, в соответствии с договором ответственного хранения недвижимого имущества №1 от 08 февраля 2019 года на срок до передачи на баланс Обществу. На конец отчетного периода задолженность отсутствует. Обществом произведена сегментация земельного участка с целью выделения из общего земельного участка Общества части земель, расположенных под зданием общежития № 8. По выделенному земельному участку получен отдельный кадастровый номер, произведено закрепление адреса. Право землепользования по выделенному земельному участку передано Министерству образования и науки Республики Казахстан и произведена привязка данного земельного участка к зданию общежития № 8. Кроме того инициировано ходатайство в Комитет государственного имущества и приватизации Министерства финансов Республики Казахстан о передаче общежития в оплату акций Общества.

- **EUROPEAN COMISSION**, делегированное исполнительному агентству по образованию, аудиовизуальным средствам и культуре **Education, Audiovisual and Culture Executive Agency (EACEA)**.

Грант Европейского Союза «Новые и инновационные курсы точного сельского хозяйства», соглашение № 2018-3610/001-001 по проекту № 597985-EPP-1-2018-1-KZ-EPPKA2-SBHE-JP на смешанное финансирование (возмещение, основанное на проценте приемлемых затрат и единовременной сумме (суммах) и / или удельном взносе (ах) по проекту. Срок действия договора с 15.11.2018 года до 14.11.2023 года (с учетом дополнительного соглашения к договору № 2018-3610/001-003 от 06.07.2021 г.). Максимальная сумма гранта составляет 999 847 евро.

За 2022 год поступления суммы гранта не было, возмещение затрат в отчетном периоде составила 96 917,65 евро (47 767 тыс. тенге). Задолженность на отчетную дату составляет 141 085,46 евро (70 859 тыс.тенге).

За 2023 год поступления суммы гранта не было, возмещение затрат в отчетном периоде не было.

За 2024 год поступления суммы гранта не было, возмещение затрат в отчетном периоде не было. Задолженность на отчетную дату составляет 141 085,46 евро (77 099 тыс.тенге).

UNIVERSITET TRANSILVANIYA BRASOV, делегированное исполнительному агентству по образованию, аудиовизуальным средствам и культуре **Education, Audiovisual and Culture Executive Agency (EACEA)**.

Грант на смешанное финансирование (возмещение, основанное на проценте приемлемых затрат и единовременной сумме (суммах) и / или удельном взносе (ах) по проекту «Развитие для людей с ограниченными возможностями», соглашение № 598661-EPP-1-2018-1-RO-EPPKA2-SBHE-JP по проекту Эразмус+ DECIDE «Развитие услуг для лиц с ограниченными возможностями» (номер проекта 598661-EPP-1-2018-1-RO-EPPKA2-SBHE-JP). Срок действия договора на 36 месяцев с 2019 года до 2022 года. Максимальная сумма гранта составляет 38 847 евро. На счет Общества поступило 38 120,54 евро: 01.03.2019 г. – 16 725,5 евро (7 143, 127 тыс. тенге), 12.05.2020 г. – 4 695,4 евро (2 135,515 тыс. тенге), 19.01.2021 г. – 16 699,64 евро (8 464,547 тыс. тенге). Задолженность Общества на 31.12.2021 г. 38 120,54 евро (18 595 тыс. тенге, в т.ч. курсовая разница – 851,6 тыс. тенге).

Координатор проекта - Университет Трансильвании в Брашове (Румыния), а локальным координатором является Мейрамова С.А., директор ДМС. Сумма финансирования на 3 года: 38 847 евро (17 504 984.77 тенге) В результате реализации проекта разработаны образовательные модули. Обучены сотрудники библиотек для работы со студентами с ограниченными возможностями. Приобретено оборудование для лиц с ОВ для упрощения доступа к образовательному процессу. Согласно отчету

директора ДМС, координатора проекта Мейрамовой С.А., задолженность на 31.12.2024 года составляет 1 613,07 евро, (882 тыс. тенге).

25. (410) УСТАВНЫЙ КАПИТАЛ

На 31 декабря 2024 года единственным акционером Общества является НАО «Национальный научно-образовательный центр».

В соответствии с реестром держателей акций по состоянию на 31 декабря 2017 года размещенные простые акции составляют 2 389 244 простых акций

Согласно решению №15 от 17 июля 2018 года заочного заседания Совета директоров НАО «Национальный аграрный научно-образовательный центр» увеличено количество объявленных акций на 223 099 простых акций.

Согласно решению №18 от 27 сентября 2018 года заочного заседания Совета директоров НАО «Национальный аграрный научно-образовательный центр» увеличено количество объявленных акций на 380 010 простых акций.

В соответствии с Решением Совета директоров от 23.10.2020г. №8 размещены объявленные акции в количестве 5 853 250 штук

В соответствии с реестром держателей акции по состоянию на 31 декабря 2024 года объявлено 12 022 262 штуки простых акции, из них размещено 11 964 037 штук простых акции, номинальной стоимостью 1000 тенге каждая. Цена размещения простых акции составляет 11 964 037 тысяч тенге.

в тысячах тенге	2024	2023
Простые акции	12 022 262	12 022 262
Размещенные акции	11 964 037	11 964 037

Расчет балансовой стоимости одной акции

Расчет балансовой стоимости одной акции, предоставленный ниже, был проведен на основании методики, изложенной в приложении №6 к Листинговым Правилам, утвержденным решением Биржевого совета АО «Казахстанская фондовая биржа» (протокол № 22 от 04 октября 2010 года) с внесенными изменениями решением Биржевого совета от 11 марта 2014 года. Для определения рыночной стоимости простой акции мы использовали балансовый метод оценки ценных бумаг.

Балансовая стоимость одной простой акции рассчитывается по формуле:

$$BV_{cs} = NAV / NOcs, \text{ где}$$

BV_{cs} – (bookvaluepercommonshare) – балансовая стоимость одной простой акции на дату расчета;

NAV – (netassetvalue) – чистые активы для простых акций на дату расчета;

$NOcs$ – (number of outstanding common shares) – количество простых акций на дату расчета.

Чистые активы для простых акций рассчитываются по формуле:

$$NAV = (TA - IA) - TL - PS, \text{ где:}$$

TA – (totalassets) – активы эмитента акций в бухгалтерском балансе эмитента на дату расчета;

IA – (intangibleassets) - нематериальные активы (гудвилл) эмитента в бухгалтерском балансе на дату расчета, которые организация не сможет реализовать третьим сторонам с целью возмещения уплаченных денежных средств или эквивалентов денежных средств и/или получения экономических выгод;

TL – (totalliabilities) – обязательства в бухгалтерском балансе эмитента на дату расчета;

PS – (preferredstock) – сальдо счета «уставный капитал, привилегированные акции» в бухгалтерском балансе эмитента на дату расчета.

в тысячах тенге	На 31.12.2024	На 31.12.2023
Активы	31 444 914	28 455 089
Минус: Нематериальные активы	(70 616)	(49 862)

Минус: Обязательства	(2 199 409)	(2 420 616)
Итого Чистые активы	29 174 889	25 984 611
Количество простых акций (шт)	11 964 037	11 964 037
Балансовая стоимость одной простой акции	2,44	2,17

26. (413) КОМПОНЕНТЫ ПРОЧЕГО СОВОКУПНОГО ДОХОДА

<i>в тысячах тенге</i>	2024	2023
Резерв на переоценку основных средств	8 171 087	8 172 392
Резерв на развитие Общества	-	809 596
Итого	8 171 087	8 981 988

Движение резерва на переоценку основных средств:

<i>в тысячах тенге</i>	2024	2023
Резерв на переоценку основных средств на начало года	8 172 392	8 183 200
Резерв на переоценку основных средств	-	-
Переоценка основных средств (корректировка)	(1 304)	(10 807)
Уменьшение резерва на сумму амортизации переоцененных ОС	-	-
Итого	8 171 087	8 172 392

03.07.2024 года была проведена реализация транспорта, а именно: Chevrolet Cruze Sedan LS 1,6 куз.KL1JF69E9DK067921 дв.F16D4412130KA - 553 AA01, Nissan ALMERA 1.6 VIN.дв.144074P,шас. KNMCSHLMS7P667511.г.в.2007 Z-274 CS, А/м УАЗ 39094-018 Z-153 CH дв.42180060701050 куз 39094070100032, Газ 322131-95, Z-463 AV .куз-40106297,№двиг-43068209,Б,2004г. физическим лицам. По результатам реализации основных средств,была произведено списание основных средств за счет резерва от переоценки основных средств на 1304 тыс. тенге.

27. (414) НЕРАСПРЕДЕЛЕННАЯ ПРИБЫЛЬ (НЕПОКРЫТЫЙ УБЫТОК)

<i>в тысячах тенге</i>	2024	Сальдо после корректировки на 2023	Корректировка сальдо на 2023	2023
Нераспределенная прибыль	9 110 381	5 088 398	(50)	5 088 448
Итого	9 110 381	5 088 398	(50)	5 088 448

Расшифровка нераспределенной прибыли:

<i>в тысячах тенге</i>	2024	Сальдо после корректировки на 2023	Корректировка сальдо на 2023	2023
Нераспределенная прибыль на начало года	5 088 398	4 472 994		4 472 994
Прибыль отчетного года	2 803 225	621308		621308
Прочая совокупная прибыль на сумму списания резерва по финансовой помощи				
Прочая совокупная прибыль на сумму списания резерва по переоценке основных средств		10807		10 807
Доля прибыли в ассоциированных компаниях				
Отчисления дивидендов				
Корректировка нераспределенной прибыли прошлых лет по активам в виде права пользования				

Корректировка нераспределенной прибыли прошлых лет по налогам согласно камеральному уведомлению налогового органа				
Корректировка нераспределенной прибыли прошлых лет по безвозмездно полученному имуществу				
Корректировка нераспределенной прибыли прошлых лет	1 218 758	(20764)		(20764)
Корректировка нераспределенной прибыли прошлых лет по незавершенному строительству				
Прочие выплаты		4053	(50)	4103
Итого	9 110 381	5 088 398	(50)	5 088 448

Прибыль на акцию

Информация об акциях Общества на 31.12.2024 года:

Количество выпущенных акций всего, штук	12 022 262
Из них:	
Простых акций	12 022 262
Привилегированных акций	-
Номинальная стоимость простой акции	1000 тенге
Номинальная стоимость привилегированной акции	-

Простые акции Общества выпущены и размещены под кодом ISIN – KZ1C00009471.

Средневзвешенное количество акций, находящихся в обращении в отчетном периоде:

Периоды в обращении	Акции в обращении	Доля года	Средневзвешенное количество акций
01 января – 31 декабря 2024 года	12 022 262	12/12	12 022 262
Средневзвешенное количество акций в обращении	12 022 262		12 022 262

Показатель прибыли на акцию рассчитывается на основе чистой прибыли за год и средневзвешенного количества простых акций, находящихся в обращении в течение года. Общество не имеет потенциальных обыкновенных акций, имеющих разводняющий эффект.

<i>в тысячах тенге</i>	2024	2023
Чистая прибыль, приходящаяся на собственников Общества	2 803 225	600 544
Средневзвешенное количество простых акций (штук)	12 022 262	12 022 262
Чистая прибыль/убыток на акцию (тенге)	233	50

РАСШИФРОВКА ОТЧЕТА О ПРИБЫЛЯХ И УБЫТКАХ

28. (010) ВЫРУЧКА

<i>в тысячах тенге</i>	2024	2023
Доход от образовательной деятельности, всего:	11 005 323	9 234 454
в том числе: Доход от основной деятельности	10 720 426	8 738 051
Доход от академической разницы	85 606	46 496
Доход от проживания в общежитии	-	328 510

Доход от летнего семестра	194 948	120 604
Доход от курсов по языкам и др. предметам	4 343	793
Доход от научной деятельности, всего	5 194 836	4 499 427
в том числе: Доход от бюджетной программы 153 «Реализация программных проектов в рамках содействия устойчивому развитию и росту Республики Казахстан»		
Доход от бюджетной программы 217 «Развитие науки»	4 118 091	2 428 263
Доход от бюджетной программы 267 «Повышение доступности знаний и научных исследований»	856 594	1 915 683
Доход от научной деятельности	220 151	155 481
Итого	16 200 159	13 733 881

29. (011) СЕБЕСТОИМОСТЬ ОКАЗАННЫХ УСЛУГ

<i>в тысячах тенге</i>	2024	2023
Заработная плата	8 547 029	7 814 609
Услуги по формированию контингента		21 094
Амортизация ОС и НМА	982 571	953 030
Налоги и другие обязательные и добровольные платежи	812 640	687 782
Отчисления ОСМС	181 710	170 236
Командировочные расходы	348 531	349 916
Стажировка, академическая мобильность студентов и магистрантов	55 250	66 272
Электроэнергия	106 741	102 240
Повышение квалификации, обучение	11 598	1 390
Привлечение зарубежных ученых	7 752	9 612
Научные исследования		1 609 502
Тепловая энергия	71 541	84 454
Питание студентов	33 398	21 162
Праздничные, олимпиады, культурно-массовые, спортивные мероприятия, орг. взносы	13 669	14 008
Проживание студентов (магистрантов) в арендованном общежитии	-	4 121
Водоснабжение и канализация, иные коммунальные услуги	62 496	60 637
Периодические издания	3 191	5 728
Расходы на ремонт и обслуживание ОС и НМА	181 115	44 334
Информационные услуги (услуги за интернет)	61 381	24 684
Услуги по предоставлению доступа к инф.ресурсам		86 680
Услуги охраны	39 918	62 516
Аккредитация	26 930	15 961
Страхование		7 904
Охрана труда и техника безопасности		144
Вывоз мусора		16 264
Услуги связи	2 797	3 897
Расходы по диссертационному совету, докторантура	12 354	25 929
Ремонтные работы		89 390
Рецензирование дипломных работ, ГАК	4 814	12 350
Транспортные услуги	1 030	5 454
Дезинфекция, дезинсекция, дератизация	203	2 355
Материальные затраты	202 581	329 327
Другие налоги		17 318
Выполнение работ по проекту Эрасмус		1 989
Прочие расходы	1 363 510	298 998
Итого	13 134 750	13 021 287

30. (014) АДМИНИСТРАТИВНЫЕ РАСХОДЫ

<i>в тысячах тенге</i>	2024	2023
Заработная плата	477 365	502 606
Налоги и другие обязательные платежи	304 778	58 920
Отчисления ОСМС	10 372	11 776
Амортизация ОС и НМА	30 007	25 247
Услуги банка	15 010	1 895
Расходы на ремонт и обслуживание ОС и НМА	115 030	4 546
Командировочные расходы	3 369	5 665
Информационные услуги (услуги за интернет)	24 673	1 646
Услуги по предоставлению доступа к инф.ресурсам		0
Услуги связи	2 472	1 696
Аудиторские услуги	1 000	1 901
Электроэнергия	50	901
Нотариальные услуги	239	267
Периодические издания	10 897	2 800
Тепловая энергия		315
Услуги охраны	30 299	3 068
Представительские расходы	221	0
Водоснабжение и канализация, иные коммунальные услуги	336	2 801
Вывоз мусора		1 501
Услуги почты	775	896
Страхование		902
Транспортные услуги	177	160
Штрафы, пени, неустойки		19 175
Повышение квалификации, семинары	6 956	1340
Дезинфекция, дезинсекция, дератизация	1 582	3
Материальные затраты	142 109	12 307
Прочие расходы	150750	9523
Итого	1 328 467	671 857

31. (021) ФИНАНСОВЫЕ ДОХОДЫ

<i>в тысячах тенге</i>	2024	2023
Доходы по вознаграждениям, полученным от банков	701 080	652 133
Итого	701 080	652 133

32. (022) ФИНАНСОВЫЕ РАСХОДЫ

<i>в тысячах тенге</i>	2024	2023
Расходы по вознаграждениям	63 926	-
Расходы от изменения справедливой стоимости финансовых инструментов	3 276	-
Итого	67 202	-

33. (024) ПРОЧИЕ ДОХОДЫ

<i>в тысячах тенге</i>	2024	2023
Доход от безвозмездно полученных активов	24 438	5 004
Доход от выбытия активов	6 365	5 136
Доходы от курсовой разницы	36 023	20043
Доходы от операционной аренды	36 782	18 771
Прочие доходы	408 529	67558
Итого	512 137	116 512

34. (025) ПРОЧИЕ РАСХОДЫ

<i>в тысячах тенге</i>	2024	2023
Расходы по вознаграждениям, полученным от банков	-	97 820
Расходы по курсовой разнице	32 759	18 812
Расходы по выбытию активов ФА	840	9 053
Расходы по обесценению дебиторской задолженности	262	
Прочие расходы	38 920	57 500
Расходы по операционной аренде	-	4 889
Расходы от обесценения финансовых инструментов	3 153	
Итого	75 934	188 074

35. (101) РАСХОДЫ (ДОХОДЫ) ПО ПОДОХОДНОМУ НАЛОГУ

<i>в тысячах тенге</i>	2024	2023
Расходы по корпоративному подоходному налогу	(3 798)	-
Итого	(3 798)	-

36. СДЕЛКИ СО СВЯЗАННЫМИ СТОРОНАМИ

Положения и условия сделок со связанными сторонами

Сделки со связанными сторонами включают в себя управленческий персонал, участника НАО «Национальный аграрный научно-образовательный центр» и аффилированные Предприятия. Сделки со связанными сторонами осуществлялись на условиях, согласованных между сторонами. Балансовые остатки на конец года не обеспечены.

Следующая таблица показывает общую сумму сделок, которые были совершены со связанными сторонами в 2024 году и соответствующие сальдо по состоянию на 31 декабря 2024 года:

№ п/п	Наименование связанной стороны	Дебиторская задолженность на 31.12. 2023г.	Реализация услуг		Поступление	Дебиторская задолженность на 31.12. 2024г.	Наименование услуг
			оказание услуг	НДС			
1	НАО «НАНОЦ»	-	7 241	869	8 110	-	Услуги по организации семинаров

2	ТОО «Казахский НИИ ЗиР»	-	49107	5893	55 000	-	Научно-исследовательские услуги
3	ТОО «НПЦ им.А.И.Бараева»	-	429	51	480	-	Услуги публикации статьи
		-	536	64	600	-	Услуги обучения
4	ТОО «Казахский НИИ ЖНК»	-	2 232	268	2 500	-	Научно-исследовательские услуги
5	НАО «Западно-Казахстанский аграрно-технический университет им.Жангирхана»	-	608	-	608	-	Повышение квалификации
		-	35 714	4 286	40 000	-	Научно-исследовательские услуги
6	ТОО "СХОС хлопководства и бахчеводства"	-	3	-	3	-	Услуги участия в конференции
7	НАО "Казахский аграрный исследовательский университет"	-	257	31	288	-	Услуги публикации статьи
		-	113 477	13 617	127 094	-	Научно-исследовательские услуги
8	ТОО «Казахский НИВИ»	4 800	-	-	4 800	-	Научно-исследовательские услуги

№ п/п	Наименование связанной стороны	Кредиторская задолженность на 31.12.2023г.	Реализация услуг		Кредиторская задолженность на 31.12.2024г.	Наименование услуг
			оказание услуг	погашение		
1	ТОО «НПЦ им.А.И.Бараева»	2 979	2 979	-	-	Научно-исследовательские работы, стажировка магистрантов, аренда помещения.
2	ТОО «Казахский НИИ лесного хозяйства и агролесомелиорации им. Букейхана»	19	19	-	-	Услуги электроэнергии
3	АО «РЦПЖ Асыл Түлік»	-	-	200	200	Софинансирование
4	ТОО «Карабалыкская с/х опытная станция»	-	71 000	71 000	-	Научно-исследовательские услуги
5	ТОО «Северо-Казахстанская СХОС»	300	300	-	-	Аренда помещения
Итого		3 298	74 298	71 200	200	
Итого		4800	209 604	25 079	239 483	0



в тысячах тенге	2024	2023
Долгосрочные финансовые инвестиции:	5 665 752	5 853 250
ТОО «Казахский научно-исследовательский институт лесного хозяйства и агролесомелиорации»	-	187 498
ТОО "Научно - производственный центр зернового хозяйства им. А.И. Бараева"	2 144 594	2 144 594
ТОО "Северо-Казахстанская сельскохозяйственная опытная станция»	3 521 158	3 521 158
Инвестиции, методом долевого участия:	253 208	262 716
ТОО «БИО-КАТУ»	(750)	(750)
ТОО «NFT-КАТУ»	6 856	6 856
ТОО «AGRITECH-КАТУ»	1 196	1 196
ТОО «Казахский научно-исследовательский институт лесного хозяйства агролесомелиорации им. А.Букейхана»	-	9 509
ТОО «НПЦЗХ им. А.И.Бараева»	195 132	195 131
ТОО «Северо-Казахстанская с/хоз. Опытная станция»	50 774	50 774

Вознаграждение ключевому управленческому персоналу

За год, закончившийся 31 декабря 2024 года, общая сумма вознаграждения ключевому управленческому персоналу составила 477 365 тысяч тенге, которая в основном представлена заработной платой этих лиц.

За год, закончившийся 31 декабря 2023 года, общая сумма вознаграждения ключевому управленческому персоналу составила 98 152 тысяч тенге.

37. ФИНАНСОВЫЕ ИНСТРУМЕНТЫ, ЦЕЛИ И ПОЛИТИКА УПРАВЛЕНИЯ ФИНАНСОВЫМИ РИСКАМИ

Валютный риск

Валютный риск - это риск того, что стоимость монетарных активов и обязательств в иностранной валюте будет колебаться вследствие изменений курса обмена иностранных валют. Общество имеет остатки прочих краткосрочных активов, выраженных в иностранной валюте.

Общество не использует валютные или форвардные контракты в качестве инструментом управления риском изменений валютных курсов.

Руководство полагает, что валютный риск регулярно контролируется, и руководство следит за изменениями валютных курсов и их влиянием на операционную деятельность Общества.

По состоянию на 31 декабря 2024 года балансовая стоимость монетарных активов и обязательств Общества представлена следующим образом:

в тысячах тенге	Тенге	Китайский юань	Доллар США	Российский рубль	Евро	Итого
2024 год						
Финансовые активы	7 487 692		6 710	2 438	84 208	7 581 048
Денежные средства и их эквиваленты	7 373 612		6 710	2 438	84 208	7 466 968
Прочие краткосрочные финансовые активы						
Краткосрочная торговая и прочая дебиторская задолженность	114 080					114 080
Финансовые обязательства	169 885		759	237	2 266	173 147
Краткосрочная торговая и прочая кредиторская задолженность	169 885		759	237	2 266	173 147

Финансовая позиция, нетто	7 317 807		5 951	2 201	81 942	7 407 901
2023 год						
Финансовые активы	4 519 592		1 705	4 362	89 885	4615 544
Денежные средства и их эквиваленты	4 450 802		1 705	4362	89 885	4 546 754
Прочие краткосрочные финансовые активы						
Краткосрочная торговая и прочая дебиторская задолженность	68 790					68 790
Финансовые обязательства	179 688			486		180 174
Краткосрочная торговая и прочая кредиторская задолженность	179 688			486		180 174
Финансовая позиция, нетто	4 339 904		1705	3876	89885	4 435 370

Финансовое положение и денежные потоки Общества подвержены воздействию колебаний курсов обмена доллара США и евро.

В следующей таблице представлен анализ чувствительности прибыли Общества до налогообложения (вследствие возможных изменений в справедливой стоимости денежных активов и обязательств) к возможным изменениям в обменном курсе доллара США и евро при условии неизменности всех прочих параметров.

Валюта	2024 год		2023 год	
	Увеличение/уменьшение Базисных пунктов	Влияние на прибыль до налогообложения	Увеличение/уменьшение Базисных пунктов	Влияние на прибыль до налогообложения
Китайский юань (CNY)	-10%		-10%	
	+10%		+10%	
Евро (EUR)	-10%	(8 194,2)	-10%	(8 988,5)
	+10%	8 194,2	+10%	8 988,5
Доллар США (USD)	-10%	(595,1)	-10%	(170,5)
	+10%	595,1	+10%	170,5
Российский рубль (RUR)	+10%	(220,1)	+10%	(387,6)
	-10%	220,1	-10%	387,6

Риски конъюнктуры рынка

Общество подвержено влиянию рисков конъюнктуры рынка, возникающих в связи с открытыми позициями по валютам, которые, в свою очередь, подвержены общим и отдельным колебаниям рынка. Общество управляет рисками конъюнктуры рынка путем периодической оценки потенциальных убытков, которые могут возникнуть в результате неблагоприятных изменений конъюнктуры, а также посредством установления соответствующих требований к рентабельности и залоговому обеспечению.

Кредитный риск

Финансовые инструменты, которые потенциально подвергают Общество влиянию кредитного риска, преимущественно представляют собой дебиторскую задолженность (торговая, авансы поставщикам). Общество может понести убытки в размере полной стоимости указанных инструментов в случае невыполнения ее контрагентами своих обязательств, но считает, что вероятность таких убытков не существенна. Общество не требует предоставления обеспечения по финансовым инструментам, подверженным влиянию кредитного риска. Кредитный риск, связанный с дебиторской задолженностью не высок, так как у Общества имеется большое количество дебиторов.

Кредитный риск, связанный с остатками на счетах в финансовых учреждениях, контролируется руководством Общества. Максимальный размер чувствительности Общества к кредитному риску, возникающему от дефолта финансовых учреждений, равен балансовой стоимости этих финансовых активов. Общество размещает свои денежные средства в финансовых учреждениях, имеющих высокий уровень кредитоспособности.

Риск ликвидности

Риск ликвидности связан с возможностью того, что Общество столкнется с трудностями при привлечении средств для выполнения своих финансовых обязательств. Риск ликвидности может возникнуть в результате невозможности оперативно реализовать финансовый актив по стоимости, приближающейся к его справедливой стоимости.

Требования к ликвидности регулярно контролируются, и руководство следит за наличием средств в объеме, достаточном для выполнения обязательств по мере их возникновения.

Ниже представлен анализ финансовых обязательств Общества по срокам погашения на 31 декабря 2023 года и на 31 декабря 2024 года:

<i>в тысячах тенге</i>	Менее чем за 3 месяца	3-12 месяцев	1 год	Всего
2024 год				
Краткосрочная торговая и прочая кредиторская задолженность	115170	7951	50026	173 147
Краткосрочные резервы	125 448	292 571		418 019
Текущие налоговые обязательства	3 977			3 977
Прочие налоговые обязательства				
Вознаграждения работникам	88 613			88 613
Краткосрочная задолженность по аренде	44			44
Прочие краткосрочные обязательства	525 112	881 187		1 406 299
Прочие долгосрочные обязательства			77 981	77 981
Долгосрочная кредиторская задолженность по аренде земли			31 329	31 329
ИТОГО:	858 364	1 181 709	109 310	2 199 409
2023 год				
Краткосрочная торговая и прочая кредиторская задолженность	99 096	81 078		180 174
Краткосрочные резервы	117 940	275 173		393 113
Текущие налоговые обязательства	165 843			165 843
Прочие налоговые обязательства	3 118			3 118
Вознаграждения работникам		12 873		12 873
Прочие краткосрочные обязательства	331 000	555 637		886 637
Прочие долгосрочные обязательства			914 902	914 902
Долгосрочная кредиторская задолженность по аренде земли			32 817	32 817
ИТОГО:	716 997	924 761	947 719	2 589 477

38. УСЛОВНЫЕ ОБЯЗАТЕЛЬСТВА И ДОГОВОРНЫЕ ОБЯЗАТЕЛЬСТВА

Судебные процессы

По заявлению руководства, не существует текущих судебных разбирательств или неразрешенных исков, которые могли бы оказать существенное влияние на результаты деятельности или финансовое положение Общества, и которые не были бы начислены или раскрыты в данной отдельной финансовой отчетности.

Анализируя вопросы взаимоотношений между НАО «Казахский агротехнический исследовательский университет имени С.Сейфуллина» (далее-Общество) с поставщиками товаров, работ и услуг, закупаемых структурными подразделениями для удовлетворения потребностей Общества, осуществления контроля за исполнением поставщиками взятых на себя обязательств, причин их неисполнения, в 2024 году Обществом поданы иски о признании потенциальных поставщиков недобросовестными участниками государственных закупок.

В ходе судебных процессов по неисполнению сторонами своих договорных обязательств, в которых Общество выступает и в роли истца, и в роли ответчика.

Исходя из вышеизложенного, за период с 1 января по 31 декабря 2024 года в Обществе было подано 67 исков на общую сумму 15 061 038,9 тенге. По результатам рассмотрения: удовлетворено - 30 на общую сумму – 11 432 909,2 тенге, отказано в удовлетворении – 17 на сумму – 2 070 489,5 тенге, заключено медиативное соглашение - 7 на сумму 1 233 227,48 тенге, оставлено без рассмотрения – 13 на сумму – 324 4012,67. Из них:

1. О признании недобросовестными поставщиками и взыскании суммы неустойки 43 на сумму 888 037,702 тенге, по результатам рассмотрения:

Удовлетворено – 17 на сумму 575 024,98 тенге

Отказано в удовлетворении – 15 на сумму 122 521,072

Оставлено без рассмотрения 11 на сумму 190 491,65.

Справочно: судами отказано в удовлетворении и оставлено без рассмотрения 26 исков в связи с исполнением поставщиками своих договорных обязательств в ходе рассмотрения гражданского дела. К примеру: НАО «КАТИУ им. С. Сейфуллина» обратилось в суд о признании недобросовестным участником государственных закупок ТОО «Heng Pan» (договор № 389 от 05.06.2024г. на сумму 5 999 666 тг.). Определением от 26.08.2024г. иск оставлен без рассмотрения в связи с поставкой товара, уплаты суммы неустойки.

Решением СМЭС г. Астаны от 23.04.2024г. отказано в удовлетворении иска НАО «КАТИУ им. С. Сейфуллина» к «Business Creative FMA» о признании недобросовестным участником государственных закупок. Как следует из решения суда основанием для отказа в удовлетворении иска явилось отсутствие факторов – вины поставщика и наступивших негативных последствий для заказчика (поставщик исполнил обязательства)

2. О взыскании суммы задолженности, ущерба, аванса и исполнении гарантийных обязательств (1) подано 22 исковых заявления на сумму 6 044 000,75 тенге, по результатам рассмотрения:

Удовлетворено – 12 на сумму 4 676 852,25 тенге;

Заключено медиативное соглашение – 7 на сумму 1 233 227,48 тенге;

Оставлено без рассмотрения 2 на сумму 133 921,02 тенге;

Отказано в удовлетворении – 1.

Кроме того, НАО «КАТИУ им. С. Сейфуллина» подан 1 иск об исполнении договорных обязательств и взыскании суммы ущерба на общую сумму 6 181 032 тенге.

Так, решением СМЭС г. Астана от 27.02.2024г удовлетворено исковое требование НАО «КАТИУ им. С. Сейфуллина» к ТОО «АДТ-сервис» об обязанности исполнения гарантийных обязательств и взыскании материального ущерба.

Ответчики

НАО «КАТИУ им. С. Сейфуллина» принято участие в качестве ответчика в рассмотрении 11 гражданских дел на общую сумму 15 863 761,1 тенге. По результатам рассмотрения отказано в удовлетворении – 8, удовлетворено – 1, удовлетворено частично – 2, находилось на рассмотрении – 1.

Так, решением СМЭС г. Астана отказано в удовлетворении исковых требований Бостановой С.К. о признании незаконным и отмене приказа о расторжении трудового договора, о восстановлении на работе, о взыскании заработной платы за время вынужденного прогула, возмещении морального вреда. Общая сумма иска 3 195 800 тг отказано в полном объеме. Постановлением апелляционной инстанции суда г.Астана от 16.04.2024 г. решение суда первой инстанции оставлено без изменения.

Решением СМЭС от 16.01.2024г. в удовлетворении исковых требований ТОО «Казахский научноисследовательский институт лесного хозяйства и агролесомелиорации им. А.Н. Букейхана к НАО

«КАТИУ им. С. Сейфуллина» о признании решения Совета директоров НАО №4 от 10 августа 2023 года отказано в полном объеме.

Условные обязательства Общество оценивает степень вероятности возникновения существенных обязательств с учетом конкретных обстоятельств и отражает соответствующий резерв в своей финансовой отчетности только в тех случаях, когда существует вероятность того, что события, ведущие к возникновению обязательства, фактически будут иметь место, а сумма соответствующего обязательства может быть обоснованно определена. В данной отдельной финансовой отчетности был отражен резервов по отпускам работников и резерв по сомнительным требованиям.

Налоговые риски

Казахстанское налоговое законодательство и нормативно-правовые акты являются предметом постоянных изменений и различных толкований. Нередки случаи расхождения во мнениях между местными, региональными и республиканскими налоговыми органами. Применяемая в настоящее время система штрафов и пени за выявленные правонарушения на основании действующих в Казахстане законов, весьма сурова. Штрафные санкции включают в себя штрафы, как правило, в размере 50% от суммы дополнительно начисленных налогов, и пени, начисленную по ставке рефинансирования, установленной Национальным Банком Республики Казахстан, умноженной на 2,5.

В результате, сумма штрафных санкций и пени может в несколько раз превышать суммы подлежащих доначислению налогов. Финансовые периоды остаются открытыми для проверки налоговыми органами в течение пяти календарных лет, предшествующих году, в котором проводится проверка. При определенных обстоятельствах проверки могут охватывать более длительные периоды. Ввиду неопределенности, присущей казахстанской системе налогообложения, потенциальная сумма налогов, штрафных санкций и пени, если таковые имеются, может превысить сумму, отнесенную на расходы по настоящее время и начисленную на 31 декабря 2024 года. Руководство считает, что на 31 декабря 2024 года толкование применимого законодательства является соответствующим и существует вероятность того, что позиция Общества по налогам будет подтверждена.

39. ПОСЛЕДУЮЩИЕ СОБЫТИЯ

События, наступившие по окончании отчетного года, не являются корректирующими событиями.

40. УТВЕРЖДЕНИЕ ФИНАНСОВОЙ ОТЧЕТНОСТИ

Данная отдельная финансовая отчетность за год, закончившийся 31 декабря 2024 года, утверждена руководством 27 мая 2025 года для выпуска и от имени руководства ее подписали:

Председатель Правления-Ректор:

Тиреуов Канат Маратович

Главный бухгалтер:

Каиржанова Гульдана
Амангельдиновна

