

сфера деятельности налогоплательщика
 Вид деятельности

Имеется ли объект собственности
 Вид регистрации
 Вид деятельности
 Географические границы

Имеется ли объект собственности
 Вид деятельности
 Вид деятельности
 Географические границы

Имеется ли объект собственности
 Вид деятельности
 Вид деятельности
 Географические границы

Имеется ли объект собственности
 Вид деятельности
 Вид деятельности
 Географические границы

Имеется ли объект собственности
 Вид деятельности
 Вид деятельности
 Географические границы

Имеется ли объект собственности
 Вид деятельности
 Вид деятельности
 Географические границы

Имеется ли объект собственности
 Вид деятельности
 Вид деятельности
 Географические границы

Имеется ли объект собственности
 Вид деятельности
 Вид деятельности
 Географические границы

Имеется ли объект собственности
 Вид деятельности
 Вид деятельности
 Географические границы

Имеется ли объект собственности
 Вид деятельности
 Вид деятельности
 Географические границы

Имеется ли объект собственности
 Вид деятельности
 Вид деятельности
 Географические границы

Имеется ли объект собственности
 Вид деятельности
 Вид деятельности
 Географические границы

Имеется ли объект собственности
 Вид деятельности
 Вид деятельности
 Географические границы


Уставный капитал		В соответствии с уставом (тыс. тенге)		Исключенный (тыс. тенге)		Объяснение		Размещенные		Выпущенные	
Количество акций		Всего		Всего		2023		2024		2025	
в том числе	Прямые акции	Всего	в том числе	государственной собственности	в частной собственности	X	X	X	X	X	X
в том числе	Привилегированные акции	Всего	в том числе	государственной собственности	в частной собственности	X	X	X	X	X	X
Стоимость и доказательство одной акции		Всего	в том числе	государственной собственности	в частной собственности	X	X	X	X	X	X
Стоимость одной акции		общая		1 000,00	1 000,00	1 000,00	1 000,00	1 000,00	1 000,00	1 000,00	
Доказательство одной акции		без учета доходов, полученных по государственному заданию и реализации продукции (продукции) государственного учреждения		50,00	6,00	6,00	6,00	6,00	6,00	6,00	
Тотал прироста стоимости одной акции											
Сведения о регистраторе		АО «ЕДИННЫЙ РЕГИСТРАТОР ЦЕННЫХ БУМАГ»									
Доли в уставном капитале (ТОО), %		Всего		в государственной собственности							
Ограничение в распоряжении имуществом и имуществом, на которое наложено обременение		тыс. тенге		% от балансовой стоимости		Акт, которым ограничено распоряжение (обременение) имуществом (основанием наложения обременения)		Субъект, в интересах которого наложено ограничение (обременение)			
Всего	в том числе	земли	здания и сооружения								X

Президент Правления **Ректор** **Тиреев Канат Маратович**

Финансовый директор **Алдабаев Еркинбек Керимбекович**

Директор БУХГ **Директор бухгалтерского учета** **Канжарзина Гульдина Амангельдиновна**

Директор ЕМУП **Директор жилищно-коммунального хозяйства** **Мамжанов Гани Асанжанович**



Корпоративная структура

Орган управления: НЕКОММЕРЧЕСКОЕ АКЦИОНЕРНОЕ ОБЩЕСТВО "НАЦИОНАЛЬНЫЙ АГРАРНЫЙ НАУЧНО-ОБРАЗОВАТЕЛЬНЫЙ ЦЕНТР" БИН: 150940000180; Адрес: Казакстан, 010000, г. Астана,
 Наименование организации: НЕКОММЕРЧЕСКОЕ АКЦИОНЕРНОЕ ОБЩЕСТВО "КАЗАХСКИЙ АГРОТЕХНИЧЕСКИЙ ИССЛЕДОВАТЕЛЬСКИЙ УНИВЕРСИТЕТ ИМЕНИ САКЕНА СЕЙФУЛЛИНА"
 Вид документа: уточнение второго полугодия плана развития
 Планируемый период: 2021 - 2025
 Планируемый / отчетный период: 2025 год
 дата <дата> № <номер>

№ / уровень	ОПФ				БИН	Наименование организации	% акций (долей участия)
	1	2	3	4			
1					071040006472	"НПЦ зернового хозяйства им. А.И. Бараева"	100,00
2					071240019598	"Северо-Казакстанской СХОС"	100,00
3					161140019137	"ВИО-КАТУ"	23,00
4					181140019666	"АГРИТЕСН-КАТУ"	9,00
5					181140024682	"НПТ-КАТУ"	9,00

Количество субъектов квазигосударственного сектора, формируемое Организацией

ОПФ	Дочерние организации (первого уровня)	Организации второго уровня	Организации третьего уровня	Организации четвертого уровня	Итого
АО					
ТОО					
ОО					
Фонд					
Итого					

Председатель Правления - Ректор Тиреуов Канат Маратович

Финансовый директор Арпабаев Еркимбек Керимбекович

Директор Д/У/КА (Главный бухгалтер) Каиржанова Гульдана Амангельдиновна

Директор ДЭАМН (Главный экономист) Мамажанов Гани Асанханович



Организация: НЕКОММЕРЧЕСКОЕ АКЦИОНЕРНОЕ ОБЩЕСТВО "НАЦИОНАЛЬНЫЙ АГРАРНЫЙ НАУЧНО-ОБРАЗОВАТЕЛЬНЫЙ ЦЕНТР"

Наименование организации: НЕКОММЕРЧЕСКОЕ АКЦИОНЕРНОЕ ОБЩЕСТВО "КАЗАХСКИЙ АГРОТЕХНИЧЕСКИЙ ИССЛЕДОВАТЕЛЬСКИЙ УНИВЕРСИТЕТ ИМЕНИ САКЕНА СЕЙФУЛЛИНА"

Вид документа: Ежегодное учреждение плана развития

Планируемый период: 2021 - 2025

Планируемый / отчетный период: 2025 год

Дата: < > № < >

**Основные направления деятельности
Цели, задачи и ключевые показатели**

Информация о деятельности данной организации относительно соответствующей отрасли	Цели органа управления		Цели организации		Ключевые показатели	Методика (формула) расчета	единица измерения	2019	2020			
	№	содержание	№	содержание				Факт	Факт / оценка			
Доведение цели	А		В		Д	Е	Ж	З	И	К	Л	М
Дата документа												
№ документа												
1		создание организационных условий для реформирования КАТУ в исследовательский аграрный университет	1	Рейтинг аграрных университетов в мировом рейтинге QS	конечный	1. Позиция в рейтинге QS	данные рейтинговых агентств	место	1001+	1001+		
									По шкале было			
№	Наименование	показатели	содержание результата		Общее количество активных договоров к общему числу договоров		%	20	20			
1	Расширение партнерского окружения	прямой	2. Доля активных международных соглашений о сотрудничестве				%	20	20			
1	Улучшение качества в сфере научных публикаций	конечный	3. Количество публикаций в изданиях не ниже категории Q2 базы Web of Science для проранжировки 65 на Science базы Scopus		Количество публикаций		шт.	9	15			
Задачи												
№	Наименование	показатели	содержание результата									

При составлении Плана развития в приложении 4 (учетное во 2-полугоди 2025 года) запланированы следующие ключевые показатели Стратегии развития на 2021-2025 годы:

- 1) Доля в рейтинге QS - 1201+
- 2) Доля активных международных соглашений о сотрудничестве - 28,5%.
- 3) Количество публикаций в изданиях не ниже квартиля Q2 базы WebOfScience или процента 66 по Scopus базе Scopus - 67 шт.
- 4) Численность кандидатов наук, PhD и докторов наук с международным опытом, приглашенных на работу в КАТУ - 20 чел.
- 5) количество учащихся в спортивных секциях - 1000 чел.
- 6) Количество талантливых спортсменов обладателей призовых мест на республиканском уровне - 4 чел.
- 7) Количество проектов, реализуемых в рамках собственной системы научных грантов КАТУ - 17.
- 8) Доля выпускников университета, обучающихся по государственному образовательному заказу, трудоустроенных в первый год после окончания университета - 88%.
- 9) Численность ШПС, прошедших зарубежные стажировки в рамках научных проектов и программ - 23 чел.
- 10) Средний размер заработной платы ШПС, не менее тыс. тенге в месяц - 403 тыс. тг.
- 11) Обучение бакалавров/магистрантов по новым образовательным программам, разработанным совместно с ведущими зарубежными учеными - 214 чел.
- 12) Доля образовательных программ, прошедших аккредитацию в национальных/международных агентствах - 94 %.
- 13) Количество новых образовательных программ, прошедших аккредитацию по международным стандартам - 7 шт.
- 14) Доход, полученный по результатам научных исследований в общем бюджете ВУЗа - 6608,8 млн. тенге.
- 15) Количество субъектов АПК, охваченных системой распространения знаний - 675 чел.
- 16) Доля нетрудоустроенных источников в общем объеме финансирования научных исследований - 5 %.
- 17) Доля внебюджетных завершенных научных разработок в АПК - 6,6.
- 18) Доля субъектов АПК, внедряющих результаты научно-исследовательских и опытно-конструкторских работ - 0,0002%. Дополнительно запланированы КИД согласно утвержденной Стратегии развития НАО "НАНОЦ" на 2024-2030 гг.
- 19) Доля коммерциализированных результатов научной и (или) научно-технической деятельности (РННТД) в общем количестве действующих РННТД научной организации - 10%
- 20) Количество ученых в аграрной науке - 330 чел.
- 21) Доля молодых ученых в возрасте до 40 лет от общего количества ученых, осуществляющих НИОКР - 53,2 %
- 22) Количество научных сотрудников с публикациями в соответствии с индексом Хирша по Scopus или/и Web of Science - 148 чел.
- 23) Количество привлеченных ведущих ученых мира по приоритетным направлениям развития агробиоинж - 15 чел.
- 24) Количество совместных научных проектов/программ, разработками партнерами - 1 ед.
- 25) % работников, охваченных системой обучения в течение года - 26,2%.
- 26) Доля женщин в исполнительных органах - 40%.
- 27) Доля женщин в совете директоров - 29%.
- 28) Доля руководящих/женщин в структурных подразделениях организации - 50%.

Председатель Правления - Ректор _____ Тиреуов Канат Маратович

Финансовый директор _____ Арпабаев Еркимбек Керимбекович

Директор ДУ (главный бухгалтер) _____ Капжанова Гульгана Амангельдиновна

Директор ДУ (главный экономист) _____ Мамжанов Гани Асанханович



15	15	21	140.0	20	20	31	155.0	20	20	27	135	20	20	20	100	20	20
850	850	894	105.2	900	900	955	106.1	950	950	950	100	1000	1000	758	75.8	1000	1000
1	1	1	100.0	2	2	2	100.0	2	2	3	150	3	3	3	100.0	3	4
4	4	4	100.0	4	4	5	125.0	4	4	6	150	12	0	0	0	12	17
84	84	86	102.4	86	86	89.4	104.0	88	88	89	101	88	89	92	103.4	88	88
20	20	12	60.0	21	21	27	128.6	22	0	22	100	23	23	33	143.5	23	23
238	238	274.3	115.3	245	245	260.0	106,1224	280	315	316	100.5	310	310	435.0	140,3226	310	403

17	17	231	1.358,8	17	17	105	617,6	22	22	32	145	25	267	259	97,0	25	214
0	0	0	0,0	1	1	1	100,0	3	3	7	233	7	14	14	100,0	7	7
60	60	90,9	151,5	100	100	100,7	100,7	140	140	4678,38	3337	180	145	4963,6	3423,172	180	6608,82
225	225	460	204,4	450	450	2184	485,3	675	675	1346	199	675	680	688	101,2	675	675
3	3	4,8	160,0	3	3	34	11,33	4	4	7	175	4,0	4,0	4,1	102,5	5,0	5,0

1	1	1.25	125.0	1.05	1.05	1.4	133.3	1.1	1.1	53	481	2.5	1.4	0.0	0.0	3.0	6.6
0.0001	0.0001	0.0001	100.0	0.00012	0.00012	0.0008	666.7	0.00016	0.00016	0.00021	136	0.0002	0.044	0.019	43.2	0.0002	0.0002
										9.0		9.3	9.3	12	124.7	10	10
										368			186	320	172.0	186	330
										44.0			53.2	45.0	84.5	53.2	53.2
										503			148	148	100.0	148	148

										21			12	22	187.3	15	15
										1			2	2	100.0	1	1
										7.6731129		22.5	91.35706	93.4	100	24	26.2
										40			40	40	100.0	40	40
										17			17	29	170.6	17	29
										41			41.25	41.3	100.0	42	50.0

Организация: НЕКОММЕРЧЕСКОЕ АКЦИОНЕРНОЕ ОБЩЕСТВО "НАЦИОНАЛЬНЫЙ АГРОАРИИ НАУЧНО-ОБРАЗОВАТЕЛЬНЫЙ ЦЕНТР" БИИ
 150940000180, Адрес: Казахстан, 010000, г. Астана, Сардаркентская р. а. ул. Кенесары, д. 56, каб. 1202А (фактический адрес: пр. Кабанбай батыра, д. 17, Блок Е, 6
 этаж) Контакты: тел: (7172) 72-86-40, e-mail: info@nasec.kz, abdullina@nasec.kz, d.starkovskaya@nasec.kz

Наименование организации: НЕКОММЕРЧЕСКОЕ АКЦИОНЕРНОЕ ОБЩЕСТВО "КАЗАХСКИЙ АГРОТЕХНИЧЕСКИЙ ИССЛЕДОВАТЕЛЬСКИЙ УНИВЕРСИТЕТ ИМЕНИ САКЕНА СЕЙФУЛЛИНА"

Вид документа: Уточнение второго полугодия плана развития
 Период: 2021 - 2025
 Планируемый / отчетный период: 2025 год
 дата «дата» № «номер»

Основные направления деятельности Программа реализации

№ цели органа управления	№ цели Организации	№ задачи Организации	Наименование задачи	Наименование	ед. изм.	2019		2020		Утвержденный план				
						факт	*цена	факт / оценка	*цена	себестоимость	*цена			
1	2	3	4	5	6	7	8	9	10	11	12	13	14	15
				Договорное обучение	чел	5 287,00	456,30	459,80	4 824,00	421,21	470,30			
				1. Развитие обучение	чел	6 404,00	489,73	489,73	7 158,00	567,80	567,80			
				Повышение квалификации	проект	1,00	17 152,00	20 582,00	1,00	8 490,00	11 318,00			
				Научно-исследовательские разработки	тыс. тенге	65,00	18 069,71	19 141,92	92,00	15 055,65	15 894,57			
				Проживание в объектах	тыс. тенге	1,00	256 654,00	232 179,00	1,00	130 703,00	119 911,00			
				Противодействие продуктам в экспериментально-	тыс. тенге	1,00	1 286,00	1 286,00	1,00	911,00	911,00			
				Привлечение топ менеджера	человек	1,00	1 286,00	1 286,00	1,00	0,00	0,00			
				1 разг. офисная коммерциализация технологий	тыс. тенге	1,00	17 325,00	17 325,00	1,00	29 293,00	29 293,00			
				В рамках образовательного Глобал Эдасервис+	тыс. тенге									
				Привлечение зарубежных специалистов	тыс. тенге									
				Привлечение академической мобильности	тыс. тенге									

Пояснительная записка

Президент: **Ирреген Канат Маратович**
 Финансовый директор: **Арибаев Ерсимбек Керимбекович**
 Директор ДЕТКА (Федеральный бухгалтер): **Каиррафова Гульзана Амангельдиновна**
 Директор УЭИИП (Федеральный экономист): **Мамажанов Гани Асанханович**



п/п	Отклонения в % (данные от плана)				Утвержденный план Уточненный план				Уточнение по 2 полугодиям				Отчет (факт/план)	
	Цена реализации единицы продукции, тыс.тенге	конт-во	реализация единицы продукции, тыс.тенге	субстоимость единицы продукции, тыс.тенге	Цена реализации единицы продукции, тыс.тенге	конт-во	реализация единицы продукции, тыс.тенге	субстоимость единицы продукции, тыс.тенге	Цена реализации единицы продукции, тыс.тенге	конт-во	реализация единицы продукции, тыс.тенге	субстоимость единицы продукции, тыс.тенге	Цена реализации единицы продукции, тыс.тенге	конт-во
57	58	59	60	61	62	63	64	65	66	67	68	69		
871,00	-87,90	-166,79	176,28	2 432,00	669,56	717,42	4 514,00	563,56	569,45					
840,00	83,00	-121,57	19,48	10 370,00	830,82	865,19	12 231,00	856,57	861,90					
4 344,00	1,00	3 682,00	4 344,00		0,00									
57 845,17	6,00	12 099,81	18 619,95	58,00	70 429,26	70 459,26	48,00	77 977,56	82 650,56					
184,83	134,00	17,19	11,95	2 010,00	161,19	161,19	2 010,00	174,13	174,13					
0,00	0,00	0,30	0,00		0,00	0,00								
0,00	0,00	0,00	0,00		0,00	0,00								
0,90	0,00	0,00	0,00		0,00	0,00								
0,30	-1,00	0,00	0,00		0,00	0,00								
5 632,00	1,00	0,00	0,00	1,00	9 290,09	9 200,00	1,00							
0,00	-1,00	0,00	0,00	1,00	13 892,09	13 892,00	1,00	8 714,70	8 714,70					

2025

Наименование показателя	2019			2020			2021			2022		
	1	2	3	4	5	6	7	8	9	10	11	
												Факт
Распределение чистого дохода, оставшегося в распоряжении организации	всего, в том числе:	тысяч тенге										
	на создание резервов, связанных с покрытием убытков на развитие	тысяч тенге										
Рентабельность	активов	Организации	%	0,60	0,42	1,30	2,06	6,00	291,26	1,33	0,17	
		Консолидированные показатели	%	0,60	0,42	1,30	2,30	23,00	1 000,00	1,33	1,78	
	собственного капитала	Организации	%	0,80	0,50	1,51	2,56	7,00	273,44	1,53	0,19	
		Консолидированные показатели	%	0,80	0,50	1,51	2,80	10,00	357,14	1,53	2,06	
		Организации	%	1,31	1,19	3,02	4,93	14,00	284,26	2,75	0,38	
доходов	Организации	%	1,31	1,19	3,02	0,00	16,00		2,75	3,39		
Кoeffициент финансового рычага (завержки)	Организации	десятичная дробь										
	Консолидированные показатели	десятичная дробь										
Эффект финансового рычага (финансового левериджа) EBITDA (Earnings before interest, taxes, depreciation and amortization)	Организации	%										
	Консолидированные показатели	%										
Кoeffициент доходности инвестированных средств (для компаний с ограниченной ответственностью и государственных предприятий)	Организации	тысяч тенге	931 640,00	1 036 084,00	1 291 793,00	1 452 255,00	2 478 934,00	170,70	1 308 934,00	1 014 441,00	1 350 615,00	
	Консолидированные показатели	тысяч тенге	931 640,00	1 036 084,00	1 291 793,00	2 194 180,00	3 807 542,00	173,53	1 308 934,00	2 169 484,00	3 371 247,00	
Доходность одной акции (для акционерных обществ)	общая	тенге										
	без учета доходов, полученных по государственному заданию и реализации продукции (продукции) государственными учреждениями	тенге										
Численность работников	всего	человек	2 031,00	1 870,00	1 870,00	1 870,00	1 870,00	100,00	1 870,00	1 870,00	1 871,00	
	по штату	человек	2 031,00	1 870,00	1 870,00	1 870,00	1 870,00	100,00	1 870,00	1 870,00	1 871,00	
Фонд оплаты труда	среднестатистическая	человек	1 615,00	1 870,00	1 870,00	1 543,00	1 619,00	104,93	1 870,00	1 584,00	1 705,00	
	Полнотемпленная занятая	тысяч тенге	4 450 364,00	5 008 450,00	5 427 637,00	5 250 000,00	5 379 941,00	102,48	6 181 166,00	7 145 499,00	7 121 467,00	

Президент АО «СЭМЕС АКИМ» **Тиреуов Канат Маратович**
 Финансовый директор **Арипаев Ерсимбек Керимбекович**
 Директор по закупкам **Каирязыпова Гульдина Амангельдиновна**
 Директор по развитию **Мамажанов Гани Асипханович**



Описание в плане Уточненный план	2023				2024				2025			
	Утвержденный план	Уточнение во 2 полугодии	Отчет (оценка / факт)	Отклонение в % (факт от плана)	Утвержденный план	Уточнение в 1 полугодии	Уточнение во 2 полугодии	Отчет (оценка / факт)	Отклонение в % (факт от плана)	Утвержденный план / уточнение	Уточнение во 2 полугодии	Отчет (оценка / факт)
10	11	11	12	13	14	14	14	15	16	17		

859,07	0,16	0,35	2,21	630,41	0,44	0,25	1,76	17,83	1,09	1,09	0,67	
354,48	1,63	1,51	39,12	2,556,60	1,80	1,76	17,66	1,09	1,09	1,53		
857,28	0,18	0,39	2,44	932,24	0,49	0,27	19,17	1,28	1,28	0,71		
352,31	1,86	1,75	45,08	2,612,30	2,02	1,77	13,75	1,28	1,28	1,67		
853,35	0,38	0,74	4,14	566,57	1,03	0,02	2,09	1,02	2,09	1,08		
309,57	3,64	2,86	50,78	1,748,27	4,21	45,96	45,96	2,09	2,09	2,42		
133,14	1,007,599,00	772,467,00	2,239,438,00	287,47	741,399,00	1,081,899,00	3,886,803,00	737,103,00	1,396,996,38	2,449,160,00	2,889,948,85	
164,61	2,363,001,00	2,031,272,00	3,469,146,00	170,80	1,859,035,00	2,758,832,00	5,452,503,00	2,449,160,00	2,449,160,00			
100,05	1,871,00	1,871,00	1,871,00	300,00	1,871,00	1,871,00	1,871,00	1,871,00	1,871,00	1,992,00		
100,05	1,871,00	1,871,00	1,871,00	300,00	1,871,00	1,871,00	1,871,00	1,871,00	1,871,00	1,992,00		
107,51	1,584,00	1,695,00	1,693,00	100,00	1,693,00	1,695,00	1,695,00	1,695,00	1,695,00	1,791,00		
99,66	8,217,324,00	8,542,316,00	8,317,215,99	97,36	7,817,287,00	8,774,326,00	9,024,404,00	9,658,457,00	11,469,211,36			

Орган управления: НЕКОММЕРЧЕСКОЕ АКЦИОНЕРНОЕ ОБЩЕСТВО "НАЦИОНАЛЬНЫЙ АГРОАРХИВ НАУЧНО-ОБРАЗОВАТЕЛЬНЫЙ ЦЕНТР" ВИН. Адрес: Казахстан, 010000, г. Астана, Сарыаркинская р. д. 37. Консульт. д. 36, каб. 1202а (фактический адрес: пр. Кабинетный б-р, д. 17, Блок Е, 6 этаж). Контакт: тел. (7172) 72-86-40, e-mail: info@naco.kz, abdyldilgaliyev.kz, dilmirzabayev@naco.kz.

Наименование организации: НЕКОММЕРЧЕСКОЕ АКЦИОНЕРНОЕ ОБЩЕСТВО "КАЗАХСКИЙ АГРОТЕХНИЧЕСКИЙ ИССЛЕДОВАТЕЛЬСКИЙ УНИВЕРСИТЕТ ИМЕНИ САКЕНА СЕЙФУЛЛИНА"

Вид документа: отчетные итоги годового периода плана развития

Планируемый период: 2021 - 2025

Плановый / отчетный период: 2025 год

Дата: <ярга> № <номер>

Показатели финансово-хозяйственной деятельности
Доходы

Наименование показателя	2019		2020		2021		2022		2023	
	Факт	Факт / план	Утвержденные план	Уточнение по 2 полугодия	Отчет (факт)	Отклонение в % (факт от плана)	Утвержденный план / Уточнения	Уточнение по 2 полугодия	Отчет (факт)	Отклонение в % (факт от плана)
Доходы Организации	3	4	5	6	7	8	9	10	11	12
	7 384 986,00	8 347 421,00	9 868 432,00	10 227 920,00	10 635 938,00	103,99	10 844 151,00	12 058 533,00	11 921 639,00	98,86
в том числе:										
Доходы от реализации продукции, оказания услуг и выполнения работ	7 120 156,00	7 956 778,00	9 695 272,00	9 926 430,00	10 162 312,00	102,38	10 558 151,00	11 332 486,00	11 291 914,00	99,64
Доходы от государственных субсидий и государственной помощи										
Доходы по возмещению затрат	104 090,00	96 153,00	97 000,00	216 574,00	209 532,00	96,75	97 000,00	463 276,00	542 573,00	112,12
Прочие доходы	160 740,00	294 490,00	76 160,00	84 916,00	264 094,00	311,01	189 000,00	262 768,00	87 152,00	33,17
Доходы от реализации продукции, оказания услуг и выполнения работ				4 059 828,00	5 249 910,00	129,31		5 374 748,00	5 840 714,00	108,67
Доходы от государственной субсидий и государственной помощи				3 726 332,00	4 702 985,00	126,21		4 831 177,00	5 090 897,00	105,38
Доходы от государственной субсидий и государственной помощи				76 186,00	17 118,00	22,47		237 595,00	227 178,00	95,62
Доходы по возмещению затрат				18 890,00	62 100,00	328,75		89 376,00	110 716,00	123,88
Прочие доходы	7 384 986,00	8 347 421,00	9 868 432,00	238 420,00	467 707,00	196,17	10 844 151,00	216 600,00	411 923,00	190,18
Доходы от реализации продукции, оказания услуг и выполнения работ	7 120 156,00	7 956 778,00	9 695 272,00	14 287 748,00	15 737 134,00	110,14	10 844 151,00	17 433 281,00	17 613 431,00	101,03
Доходы от государственной субсидий и государственной помощи				13 652 762,00	14 717 205,00	107,80	10 558 151,00	16 163 663,00	16 067 489,00	99,40
Доходы по возмещению затрат				76 186,00	17 118,00	22,47		237 595,00	227 178,00	95,62
Прочие доходы	104 090,00	96 153,00	97 000,00	235 464,00	271 632,00	115,36	97 000,00	552 655,00	653 289,00	118,21
Консолидированные доходы	160 740,00	294 490,00	76 160,00	323 336,00	731 199,00	226,14	189 000,00	479 568,00	665 475,00	138,82

Повысительная записка



Президент Академии Рector Тиреев Канат Маратович

Финансовый директор Арнабаев Еркинбек Керимбекович

Директор БУХГАЛТЕРСКОГО УСЛУГОВАУАЛАНДЫ Каиржанова Гульдина Амангельдиновна

Директор ЭКОНОМИЧЕСКОГО УСЛУГОВАУАЛАНДЫ Манжақшип Тәліп Асанханович



Управление/Учреждение	2023				2024				2025			
	Уточнение по 2-й программе	Ориент (попытки/факт)	Отклонение в % (факт от плана)	Уточнение по 2-й программе	Ориент (попытки/факт)	Отклонение в % (факт от плана)	Уточнение по 2-й программе	Ориент (попытки/факт)	Отклонение в % (факт от плана)	Уточнение по 2-й программе	Ориент (попытки/факт)	Отклонение в % (факт от плана)
13	13 607 933,00	13 070 654,00	11,0%	11 594 629,00	14 331 700,00	17,4%	13 788 571,00	19 421 130,72	140,2%	13 607 933,00	11 594 654,00	85,3%
12 235 665,00	12 499 112,00	13 753 081,00	109,8%	10 870 689,00	13 858 472,00	16,20%	16 200 159,00	116,9%	13 217 571,00	18 040 241,87	136,5%	
260 000,00	450 000,00	652 133,00	144,5%	450 000,00	450 000,00	70 000,00	15,5%	400 000,00	925 755,07	231,9%		
114 266,00	121 522,00	176 413,00	95,8%	104 906,00	86 308,00	512 177,00	393,3%	71 000,00	457 133,25	644,3%		
3 051 153,00	2 156 903,00	3 023 557,00	141,9%	4 215 003,00	6 272 157,00	5 937 766,00	94,6%	6 391 990,00	6 858 333,00	107,3%		
3 409 844,00	4 558 614,00	5 349 596,00	117,3%	3 973 127,00	5 824 048,00	5 401 862,00	93,7%	5 932 218,00	6 037 854,00	101,8%		
193 845,00	111 500,00	29 514,00	25,9%	154 987,00	78 871,00	51 053,00	40,6%	105 704,00	73 663,00	69,8%		
38 000,00	109 070,00	43 827,00	52,7%	60 000,00	52 277,00	16 990,00	33,5%	32 277,00	42 831,00	132,7%		
319 466,00	383 719,00	433 800,00	139,4%	333 329,00	316 999,00	486 835,00	153,8%	316 291,00	724 605,00	227,5%		
18 560 088,00	18 227 537,00	19 730 398,00	108,2%	15 999 682,00	20 506 670,00	22 613 421,00	109,2%	22 180 561,00	26 281 183,23	118,5%		
17 645 509,00	17 937 266,00	19 085 277,00	111,8%	14 812 816,00	19 662 312,00	21 602 021,00	109,7%	21 154 789,00	24 078 096,87	113,8%		
193 845,00	114 500,00	29 514,00	25,9%	154 987,00	78 871,00	51 053,00	40,6%	105 704,00	73 663,00	69,8%		
238 000,00	550 070,00	704 960,00	128,1%	516 000,00	542 277,00	718 070,00	137,2%	532 277,00	968 584,07	181,8%		
434 734,00	501 241,00	610 312,00	120,8%	430 501,00	403 207,00	998 992,00	247,7%	387 791,00	1 161 750,20	299,6%		

Орган управления: НЕКОММЕРЧЕСКОЕ АКЦИОНЕРНОЕ ОБЩЕСТВО "НАЦИОНАЛЬНЫЙ АГРОНЫЙ НАУЧНО-ОБРАЗОВАТЕЛЬНЫЙ ЦЕНТР" ВИН: 150940000180.
 Наименование организации: НЕКОММЕРЧЕСКОЕ АКЦИОНЕРНОЕ ОБЩЕСТВО "КАЗАХСКИЙ АГРОТЕХНИЧЕСКИЙ ИССЛЕДОВАТЕЛЬСКИЙ УНИВЕРСИТЕТ ИМЕНИ САКЕНА СЕЙФУЛЛИНА"

Вид документа: уточнение второго полугодия плана развития
 Пятилетний период: 2021 - 2025
 Планируемый / отчетный период: 2025 год
 дата <дата> № <номер>

Показатели финансово-хозяйственной деятельности
Денежные средства

Наименование показателей (товар, услуга, работа)	единица измерения	2019		2020		2021		
		Факт	Факт / оценка	Утвержденный план	Уточнение по 2 полугодия	Отчет (оценка / факт)	Отклонение в % (факта от плана)	
Связь на начало денежных средств, всего	тыс. тенге							
1. Поступление денежных средств, всего	тыс. тенге	225 699,00	225 699,00	225 699,00	194 635,00	86,24		
Поступление денежных средств по отношению, связанным с реализацией продукции (товара, услуги, работы)	тыс. тенге	9 642 192,42	61 195 294,00	59 877 030,00	97,85			
Поступления денежных средств безвозмездно на приобретение активов	тыс. тенге	9 215 832,73	9 941 237,00	10 626 011,00	106,89			
Поступления традиционных денежных средств по целевому назначению	тыс. тенге	0,00	0,00	0,00	0,00			
Иные поступления денежных средств	тыс. тенге	0,00	2 860 565,00	2 983 222,00	104,29			
2. Выбытие денежных средств, всего	тыс. тенге	426 359,69	48 393 492,00	46 267 817,00	95,61			
Выбытие денежных средств на оплату поставщикам за товары, работы и услуги	тыс. тенге	10 561 057,92	60 766 548,00	59 950 551,00	98,66			
Выбытие финансовых денежных средств, полученных по делевому назначению	тыс. тенге	3 550 545,00	3 217 225,00	1 518 441,00	47,20			
Выплата собственникам по акциям (АО)/долям (ТОО)/ части чистого дохода (для ТП)	тыс. тенге	0,00	0,00	0,00	0,00			
Иное выбытие денежных средств	тыс. тенге	1 855,00	2 894 507,00	1 613,00	101,19			
Связь на конец денежных средств, всего	тыс. тенге	7 008 657,92	54 688 758,00	55 535 990,00	101,55			
Пояснительная записка								

Президент **Ираидия - Ректор** Тиреуов Канат Маратович
 Финансовый директор **Арпабаев Еркимбек Керимбекович**
 Директор **Ибрагимов Г. Г.** Канржанова Гульзана Амангельдиновна
 Директор **Давидов Д. А.** Мамажанов Гани Асанханович



Утвержденный план/Уточненный план	2022			2023			2024			2025		
	Уточнение по 2 подгруппы	Отчет (оценка / факт)	Отклонение в % (факта от плана)	Уточнение по 2 подгруппы	Отчет (оценка / факт)	Отклонение в % (факта от плана)	Уточнение по 2 подгруппы	Отчет (оценка / факт)	Отклонение в % (факта от плана)	Утвержденный план/Уточненный план	Уточнение по 2 подгруппы	Отчет (оценка / факт)
8	121 134,00	121 134,00	100,00	129 511,00	77 286,00	100,00	9 768,00	4 516 756,00	100,00	2 818 374,00	7 466 968,21	
	17 315 336,00	42 738 677,00	246,54	16 247 933,00	16 650 767,00	106,07	14 916 318,00	17 369 811,67	117,19	15 788 571,00	19 495 044,12	
	13 358 429,00	10 480 286,00	78,45	12 231 665,00	12 582 607,00	102,04	10 854 690,00	13 858 472,00	127,68	15 217 571,00	18 447 301,77	
	3 280 000,00	3 399 291,00	103,36	0,00	0,00	0,00	0,00	0,00	0,00	0,00	0,00	
	606 907,00	28 868 100,00	4 142,32	724 208,00	571 522,00	533,32	554 990,00	576 308,00	158,84	571 000,00	1 045 742,35	
	17 326 956,00	42 782 325,00	246,91	16 231 836,00	16 698 285,00	106,79	14 920 275,00	17 469 597,47	117,43	16 369 854,00	20 117 580,04	
	2 016 028,00	1 609 262,00	84,29	1 587 850,00	2 219 282,00	159,03	1 602 444,00	1 799 521,00	112,31	1 245 197,00	4 336 918,50	
	3 280 000,00	3 149 444,00	96,02	0,00	4,00	78,84	3 506 638,00	387 545,00	37,60	0,00	0,00	
	12 030 928,00	37 933 719,00	313,30	11 366 986,00	10 952 365,00	90,69	9 933 220,00	14 453 611,00	144,43	15 124 657,00	15 780 661,45	
	129 511,00	77 286,00	59,67	145 611,00	9 768,00	46 547,46	5 811,00	2 818 374,00	264,23	2 237 091,00	6 842 432,29	

Приложение 9
 Орган управления: НЕКОММЕРЧЕСКОЕ АКЦИОНЕРНОЕ ОБЩЕСТВО "НАЦИОНАЛЬНЫЙ АГРАРНЫЙ НАУЧНО-ОБРАЗОВАТЕЛЬНЫЙ ЦЕНТР" БИИ: 150940000180;
 Наименование организации: НЕКОММЕРЧЕСКОЕ АКЦИОНЕРНОЕ ОБЩЕСТВО "КАЗАХСКИЙ АГРОТЕХНИЧЕСКИЙ ИССЛЕДОВАТЕЛЬСКИЙ УНИВЕРСИТЕТ
 ИМЕНИ САКЕНА СЕЙФУЛЛИНА"

Вид документа: Уточнение второго полугодия плана развития
 Пятилетний период: 2021 - 2025
 Планируемый / отчетный период: 2025 год
 дата <дата> № <номер>

Показатели финансово-хозяйственной деятельности

Реализация продуктов за счет средств республиканского бюджета и местного бюджета

Уровни бюджета	Количество договоров	№ п/п продукт	Наименование продукта	№ п/п договора	Предмет договора	Исполнение договоров, в тыс. тенге	2019	2020
							Факт	Факт / оценка
1	2	3	4	5	6	7	8	9
Всего в рамках республиканского бюджета		X		X	X	Стоимость договоров, всего Объем выполненных работ и услуг Объем невыполненных работ и услуг Поступления оплаты по договорам Остаток стоимости договоров Дебиторская задолженность Кредиторская задолженность		
Всего в рамках местного бюджета		X		X	X	Стоимость договоров, всего Объем выполненных работ и услуг Объем невыполненных работ и услуг Поступления оплаты по договорам Остаток стоимости договоров Дебиторская задолженность Кредиторская задолженность		

Пояснительная записка



Президент **Ирменгалия Рахымжановна Тирсуев Канат Маратович**
 Финансовый директор **Арипабаев Еркымбек Керимбекович**
 Директор ИУИИ (Правление бюджета) **Каиржанова Гульдана Амангельдиновна**
 Директор АУИИ (Главный экономист) **Маммажанов Гани Асанханович**



Орган управления: НЕКОММЕРЧЕСКОЕ АКЦИОНЕРНОЕ ОБЩЕСТВО "НАЦИОНАЛЬНЫЙ АГРОФИЗИКО-НАУЧНО-ОБРАЗОВАТЕЛЬНЫЙ ЦЕНТР" БИИ. 150940000180. Адрес: Казахстан, 010000, г. Астана, Сарыаркынская
 Наименование организации: НЕКОММЕРЧЕСКОЕ АКЦИОНЕРНОЕ ОБЩЕСТВО "КАЗАХСКИЙ АГРОТЕХНИЧЕСКИЙ ИССЛЕДОВАТЕЛЬСКИЙ УНИВЕРСИТЕТ ИМЕНИ САКЕНА СЕЙФУЛЛИНА"

Приложение 10

Вид документа: Уточнение второго полугодия плана развития
 Пятилетний период: 2021 - 2025
 Планируемый / отчетный период: 2025 год
 дата <дата> № <номер>

Показатели финансово-хозяйственной деятельности

Расходы

Наименование показателя	2019		2020		2021		2022		Отклонение в % (факта от плана)		
	Факт	Факт / оценка	Утвержденный и план	Уточнение по 2 полугодия	Отчет (оценка / факт)	Уточнение по 2 полугодия	Отчет (оценка / факт)	Уточнение по 2 полугодия			
1	2	3	4	5	6	7	8	9	10	11	
Расходы Организации	Всего	7 272 510,00	8 248 298,00	9 570 282,00	9 775 059,00	9 128 142,00	9 938	10 546 151,00	12 012 869,00	11 535 053,00	96,02
	в том числе	6 764 557,00	7 650 781,00	8 938 171,00	9 054 683,00	8 434 672,00	93,15	9 886 012,00	10 990 273,00	10 460 636,00	95,18
	Административные расходы	427 690,00	496 000,00	535 400,00	457 370,00	426 803,00	93,32	554 139,00	701 838,00	700 502,00	99,81
	Расходы по возмещению	15 603,00									
	Прочие расходы	64 660,00	101 517,00	96 711,00	263 006,00	4 343 329,00	113,21	106 000,00	320 758,00	373 915,00	116,57
	Всего				3 836 524,00	4 343 329,00			4 768 901,00	4 225 507,00	88,61
Расходы дочерних организаций	Всего				3 276 044,00	3 473 620,00	106,03		4 029 473,00	3 635 581,00	90,22
	в том числе				292 988,00	272 264,00	92,93		401 099,00	315 758,00	78,72
	Административные расходы				45 000,00	50 561,00	112,36		45 000,00	0,00	0,00
	Расходы по возмещению				222 494,00	546 884,00	245,80		293 329,00	274 168,00	93,47
	Прочие расходы								16 781 770,00	15 611 638,00	93,03
	Всего	7 272 510,00	8 248 298,00	9 570 282,00	13 611 583,00	13 471 471,00	98,97	10 546 151,00	16 781 770,00	15 611 638,00	93,03
Консолидированные расходы	Всего	6 764 557,00	7 650 781,00	8 938 171,00	12 330 727,00	11 908 295,00	96,57	9 886 012,00	15 019 746,00	13 947 365,00	92,86
	в том числе	427 690,00	496 000,00	535 400,00	750 356,00	699 067,00	93,16	554 139,00	1 102 937,00	1 016 260,00	92,14
	Административные расходы	15 603,00			45 000,00	50 561,00	112,36		45 000,00	129 917,00	288,70
	Прочие расходы	64 660,00	101 517,00	96 711,00	485 500,00	813 548,00	167,57	106 000,00	614 087,00	518 096,00	84,37

Пояснительная записка



Председатель Правления, Ректор Тиреев Канат Маратович

Финансовый директор Арнабаев Еркимбек Керимбекович

Директор ЦС ГА (научный сотрудник) Каиржапова Гульдана Амингельдиновна

Директор ЦС ГА (государственный экономист) Мамажанов Гани Асанханович



Утвержденная Исходная сумма	2023				2024				2025	
	12	13	14	15	16	17	18	19	20	21
Утвержденная сумма/Уточненная сумма	Уточнение по 2 полугодиям	Отчет (сумма / факт)	Отклонение в % (факт от сумма)	Утвержденная Исходная сумма	Уточнение по 2 полугодиям	Отчет (сумма / факт)	Отклонение в % (факт от сумма)	Утвержденная Исходная сумма	Уточнение по 2 полугодиям	Отчет (сумма / факт)
12 590 334,00	12 925 125,00	13 881 218,00	106,98	11 277 078,00	14 362 752,00	14 606 553,00	101,70	15 777 043,00	19 211 941,64	
1 890 628,00	1 140 593,00	13 021 287,00	68,79	10 192 529,00	13 488 964,00	13 194 750,00	97,37	14 879 677,00	17 899 713,74	
230 123,00	742 177,00	627 837,00	90,49	774 690,00	524 588,00	1 328 467,00	161,11	844 766,00	1 095 980,28	
73 088,00	92 053,00	188 074,00	204,51	0,00	49 200,00	75 954,00	154,34	52 600,00	216 247,63	
5 254 941,00	1 698 161,00	1 894 066,00	34,39	1 894 805,00	5 651 675,00	5 576 736,00	98,67	5 774 651,00	6 393 128,00	
4 390 536,00	4 037 572,00	4 378 568,00	108,45	3 192 208,00	5 096 321,00	5 008 195,00	98,27	5 093 309,00	5 718 505,00	
380 893,00	395 015,00	326 081,00	82,97	430 618,00	367 939,00	226 543,00	61,57	445 420,00	462 098,00	
43 145,00	237 774,00	189 417,00	73,48	0,00	23 987,00	54 743,00	228,22	63 828,00	70 540,00	
440 377,00	17 663 336,00	18 077 812,00	102,35	221 679,00	163 428,00	283 270,00	175,78	172 024,00	141 985,00	
17 815 373,00	17 663 336,00	18 077 812,00	102,35	15 171 885,00	20 014 427,00	19 445 393,00	97,16	21 551 674,00	25 605 069,64	
16 196 246,00	16 177 965,00	16 792 390,00	103,74	13 584 737,00	18 585 285,00	17 405 233,00	93,65	19 972 986,00	23 618 218,74	
1 110 516,00	1 135 492,00	997 978,00	87,89	1 205 608,00	1 192 527,00	1 555 010,00	130,40	1 290 185,00	1 558 078,28	
43 145,00	0,00	0,00	0,00	0,00	23 987,00	121 044,00	508,38	63 878,00	70 540,00	
4 21 065,00	740 829,00	377 491,00	107,51	381 578,00	212 628,00	363 204,00	170,87	224 624,00	358 222,63	

Приложение 11
 Орган управления: НЕКОММЕРЧЕСКОЕ АКЦИОНЕРНОЕ ОБЩЕСТВО "НАЦИОНАЛЬНЫЙ АГРАРНЫЙ НАУЧНО-ОБРАЗОВАТЕЛЬНЫЙ ЦЕНТР" ВИН: 150940000180; Адрес: Кавказстан, 010000, г. Астана, Сардаркыясыя р.а.,
 Наименование организации: НЕКОММЕРЧЕСКОЕ АКЦИОНЕРНОЕ ОБЩЕСТВО "КАЗАХСКИЙ АГРОТЕХНИЧЕСКИЙ ИССЛЕДОВАТЕЛЬСКИЙ УНИВЕРСИТЕТ ИМЕНИ САКЕНА СЕЙФУЛЛИНА"
 Вид документа: Уточнение второго полугодия плана развития
 Пятилетний период: 2021 - 2025
 Планируемый / отчетный период: 2025 год
 дата <дата> № <номер>

**Показатели финансово-хозяйственной деятельности
 Инвестиции и приобретение товаров, работ и услуг**

Наименование проекта	Дата начала проекта (ММ.ГГГГ)	Планируемая дата завершения (ММ.ГГГГ)	Сумма, всего	в том числе по источникам финансирования							
				за счет увеличения уставного капитала	за счет привлеченной заемственного капитала	за счет привлеченных бюджетных кредитов	за счет государственной помощи и государственной помощи	за счет привлеченных физических и юридических лиц на основе	за счет нераспределенного дохода	за счет амортизации	за счет собственных средств и других источников
1	2	3	4	5	6	7	8	9	10	11	12
Инвестиционные проекты и программы:											
Приобретение основных средств	X		X								
Приобретение нематериальных активов	X		X								
Приобретение биологических активов	X		X								
Приобретение запасов	X		X								
Приобретение работ и услуг	X		X								
Показатели записки											

Президент Проктор Ректор Тиреуов Канат Маратович
 Финансовый директор Арнабаев Еркимбек Керимбекович
 Директор ДУ ИА (Главный бухгалтер) Канржаева Гульдана Амангельдиновна
 Директор ДУ ИА (Главный экономист) Мамжанов Гани Асанханович



Основно на начало	Предпоит к окончанию, в том числе:	Сумма, всего	Уверенный пав														Уточ. в том
			в том числе по следующим финансовым операциям														
13	14	15	16 за счет увеличения уставного капитала	17 за счет прироста капитала	18 за счет привлеченных бюджетных кредитов	19 за счет государственной поддержки и кредитов	20 за счет привлеченных финансовых и юридических лиц на безвозвратной основе	21 за счет нераспределенного дохода	22 за счет накопленной амортизации	23 за счет собственных средств и других источников	24 Сумма, всего	25 за счет увеличения уставного капитала	26 за счет прироста уставного капитала	27 за счет привлеченных бюджетных кредитов			
	16 819 352,00	3 550 545,00							608 141,00	608 141,00	2 334 265,00	3 215 100,00					
	5 053 975,00	1 216 282,00						608 141,00	608 141,00	27 387,00	899 571,00						
	127 387,00	27 387,00									24 062,00						
	0,00									453 576,00	1 200,00						
	2 303 391,00	453 576,00								1 853 300,00	545 030,00						
	9 334 599,00	1 853 300,00									1 745 437,00						

Уточнение по 2 полугодью														
в том числе по источникам финансирования														
в том														
ОТ														
	за счет накопительной экортизации	за счет собственных средств и других источников	Сумма, всего	за счет увеличения уставного капитала	за счет привлечения заемственного капитала	за счет привлечения бюджетных средств	за счет государствен- ной поддержки	за счет привлечения финансовых и кредитных инструментов бюджетной области	за счет использования независимых источников	за счет заемного финансирования	за счет заемного финансирования	за счет привлечения заемственного капитала	за счет привлечения заемственного капитала	за счет привлечения бюджетных средств
58	59	60	61	62	63	64	65	66	67	68	69	70	71	72
0,00	3 377 853,00	5 124 848,00						0,00	0,00	5 124 848,00	3 310 976,00			
	999 309,00	707 078,00								707 078,00	515 334,00			
	27 000,00	23 177,00								23 177,00	23 065,00			
	0,00	0,00									0,00			
	453 576,00	411 274,00								411 274,00	389 559,00			
	1 897 968,00	3 983 319,00								3 983 319,00	2 383 018,00			

Чет (оценка / факт)		Отклонение в % (факт от плана)												
числе по источникам финансирования		в том числе по источникам финансирования												
73	74	75	76	77	78	79	80	81	82	83	84	85	86	87
за счет государственной собственности и государственной помощи	приобретенные физические и юридические лица на безвозвратной основе	за счет нераспределенного дохода	за счет накопленной амортизации	за счет собственных средств и других источников	Стоимость всего	за счет уставного капитала	за счет привлеченного капитала	за счет привлеченных бюджетных средств	за счет государственной помощи	приобретенные физические и юридические лица на безвозвратной основе	за счет нераспределенного дохода	за счет накопленной амортизации	за счет собственных средств и других источников	Стоимость всего
				3 310 976,00	64,61								64,61	3 870 628,30
				515 334,00	72,88								72,88	852 414,00
				23 065,00	99,52								99,52	22 387,00
				389 539,00	94,72								94,72	166 485,00
				2 283 078,00	59,82								59,82	2 829 342,30

Удобрительный или Угнетительный план														
в том числе по источникам финансирования					Уточнение по 2 полугодия									
в том числе по источникам финансирования					в том числе по источникам финансирования									
88	89	90	91	92	93	94	95	96	97	98	99	100	101	102
за счет увеличения уставного капитала	за счет привлеченных средств заемного капитала	за счет привлеченных бюджетных средств	за счет государственной субсидии и от помощи от помощи	за счет привлеченных физических и юридических лиц на безвозвратной основе	за счет нераспределенного дохода	за счет законченной амортизации	за счет собственных средств и других источников	Сумма, всего	за счет увеличения уставного капитала	за счет привлеченных средств заемного капитала	за счет привлеченных бюджетных средств	за счет государственной субсидии и от помощи от помощи	за счет привлеченных физических и юридических лиц на безвозвратной основе	за счет нераспределенного дохода
					0,00		3 870 628,30	3 204 910,00					101	102
							832 414,00	582 991,00						
							22 387,00	15 756,00						
							166 483,00	417 809,00						
							2 829 342,30	2 188 354,00						

2023

Отчет (планка / факт)														
в том числе по источникам финансирования														
Октябрь														
в том														
за счет лампойной эксплуатации	за счет собственных средств и других источников	Стоимость, всего	за счет увеличения уставного капитала	за счет привлечения заемного капитала	за счет привлечения бюджетных кредитов	за счет государствен ой помощи и государствен ой помощи	за счет привлечения финансовых и кредитных линий на безвозвратной основе	за счет распределе ния дохода	за счет накопленн ых амортизаци онных средств	за счет собственных средств и других источников	Стоимость, всего	за счет увеличения уставного капитала	за счет привлечения заемного капитала	за счет привлечения бюджетных кредитов
103	104	105	106	107	108	109	110	111	112	113	114	115	116	117
	3 204 910,00	3 531 265,00								3 531 265,00	110,18			
	582 991,00	430 471,00								430 471,00	73,84			
	15 756,00	16 049,00								16 049,00	101,86			
		0,00								0,00				
	417 809,00	485 223,00								485 223,00	116,14			
	2 188 554,00	2 599 522,00								2 599 522,00	118,79			

Итого в % (факта от плана)		Утвержденные планы/Уточненные планы												
Итого по источникам финансирования		в том числе по источникам финансирования												
118	119	120	121	122	123	124	125	126	127	128	129	130	131	132
за счет государственной и муниципальной собственности	за счет привлеченных физических и юридических лиц на безвозвратной основе	за счет нераспределенного дохода	за счет амортизации имущественной группы	за счет собственных средств и других источников	Стоимость всего	за счет увеличения уставного капитала	за счет привлеченных заемных средств	за счет привлеченных кредитов	за счет государственной собственности	за счет привлеченных физических и юридических лиц на безвозвратной основе	за счет нераспределенного дохода	за счет накопленной амортизации	за счет собственных средств и других источников	Стоимость всего
				110,18	2 469 223,00	0,00	0,00	0,00	0,00	0,00	0,00	0,00	2 469 223,00	
				73,84	302 089,00				0,00	0,00	0,00	0,00	302 089,00	
				101,86	21 750,00								21 750,00	
					0,00								0,00	
				116,14	241 556,00								241 556,00	
				118,79	1 903 828,00								1 903 828,00	

Уточнение по 2 полугодия														
в том числе по источникам финансирования														
в том														
148	149	150	151	152	153	154	155	156	157	158	159	160	161	162
за счет накопленной амортизации	за счет собственных средств и других источников	Стоимость, всего	за счет увеличения уставного капитала	за счет привлеченной дополнительной капитала	за счет привнесения бюджетных кредитов	за счет государственной субсидии и государственной помощи	за счет привлечение физических и юридических лиц на безвозвратной основе	за счет нераспределенного дохода	за счет накопленной амортизации	за счет собственных средств и других источников	Стоимость всего	за счет увеличения уставного капитала	за счет привлеченной дополнительной капитала	за счет привнесения бюджетных кредитов
		4 257 239,00	0,00	0,00	0,00	0,00	0,00	0,00	0,00	4 257 239,00	3 606 437,00	0,00	0,00	0,00
		696 210,00								696 210,00	783 240,00			
		25 300,00								25 300,00	52 063,00			
		0,00								0,00	6 286,00			
		541 272,00								541 272,00	344 690,00			
		2 994 437,00								2 994 437,00	2 420 158,00			

Утвержденные плав/Уточненный лист														
в том числе по источникам финансирования					Уточнение по 2 полугодиям									
178	179	180	181	182	183	184	185	186	187	188	189	190	191	192
за счет уменьшения уставного капитала	за счет привлечения закладного капитала	за счет привлечения бюджетных кредитов	за счет государства и субсидий и иных форм помощи	за счет привлечения финансовых и кредитных инструментов для на безвозвратной основе	за счет неопределенных источников дохода	за счет накопленной выручки	за счет собственных средств и других источников	Стоимость, всего	за счет уменьшения уставного капитала	за счет привлечения закладного капитала	за счет привлечения бюджетных кредитов	за счет государства и субсидий и иных форм помощи	за счет привлечения финансовых и кредитных инструментов для на безвозвратной основе	за счет неопределенных источников дохода
0,00	0,00	0,00	0,00	0,00	0,00	0,00	5 974 065,75	5 659 367,08	0,00	0,00	0,00	0,00	0,00	0,00
0,00	0,00	0,00	0,00	0,00	0,00	0,00	5 974 065,75	5 659 367,08	0,00	0,00	0,00	0,00	0,00	0,00
							460 909,00	1 249 958,11						
							10 722,00	8 513,69						
							0,00	0,00						
							418 285,00	878 991,47						
							5 084 149,75	5 521 903,81						

27	ТОО "КазНИИ лесного хозяйства и агролесомелиорации"	Доли участия в уставном капитале	Оплачено долей участия, тысяч тенге	Организации															
28		Доли участия в уставном капитале	Доли участия, принадлежащие в собственности, %	Организации															
29		Доли участия в уставном капитале	Доли участия, принадлежащие в собственности, %	Организации															
30		Доли участия в уставном капитале	Доли участия, принадлежащие в собственности, %	Организации															
31	ТОО "Северо-Казахстанской СХЭС"	Доли участия в уставном капитале	Оплачено долей участия, тысяч тенге	Организации															
32		Доли участия в уставном капитале	Доли участия, принадлежащие в собственности, %	Организации															
33		Доли участия в уставном капитале	Доли участия, принадлежащие в собственности, %	Организации															
34		Доли участия в уставном капитале	Доли участия, принадлежащие в собственности, %	Организации															

Послепечатанная записка



Президентом, Председателем Ученого Совета
Тиреуов Канат Маратович
 Финансовый директор
Арибаев Еркимбек Керимбекович
 Директор НИИ (заведующий кафедрой)
Каиржанова Гульжана Амангельдиновна
 Директор ДЭМ (заведующий лабораторией)
Мамжанов Гани Асанханович



Утвержденные изменения к плану 16	2023					2024				2025		
	Уточнение по 2 подпункту	Отчет (состояние / факт)	Отклонение в % (факт от плана)	Утвержденные изменения к плану	Уточнение в 1 подпункте	Уточнение в 1 подпункте	Уточнение по 2 подпункту	Отчет (состояние / факт)	Отклонение в % (факт от плана)	Утвержденные изменения к плану	Уточнение по 2 подпункту	Отчет (состояние / факт)
	17	18	19	20	21	22	23	24	25	26	27	28
							23,000			23,000		
							9,000			9,000		
							9,000			9,000		
							100,000			100,000		

Орган управления: НЕКОММЕРЧЕСКОЕ АКЦИОНЕРНОЕ ОБЩЕСТВО "НАЦИОНАЛЬНЫЙ АГРОНЫЙ НАУЧНО-ОБРАЗОВАТЕЛЬНЫЙ ЦЕНТР" - ВИН
 Наименование организации: НЕКОММЕРЧЕСКОЕ АКЦИОНЕРНОЕ ОБЩЕСТВО "КАЗАХСКИЙ АГРОТЕХНИЧЕСКИЙ ИССЛЕДОВАТЕЛЬСКИЙ
 Вид документа: уточнение второго полугодия плана развития
 Период: 2021 - 2025
 Планируемый / отчетный период: 2025 год
 дата <дата> № <номер>

Дополнительные показатели

Занимаемая площадь и автотранспорт

№ п/п	Наименование показателей	единица измерения	2019		2020		2021		2022		2023		Отклонение в % (факта от плана)
			Факт	Факт / оценка	Утвержденный план	Уточнение во 2 полугодии	Отчет (оценка / факт)	Отклонение в % (факта от плана)	Утвержденный план / Уточненный план	Уточнение во 2 полугодии	Отчет (оценка / факт)	Отклонение в % (факта от плана)	
1	Общая площадь, занимаемая административным персоналом	квадратный метр	1 060,00	1 060,00			1 060,00		1 060,00			100,00	
2	в том числе арендуемая	квадратный метр	0,00	0,00									
3	Плательная численность административного персонала	тысячи тенге	93,00	92,00			98,00		101,00			100,00	
4	Площадь, рассчитанная в соответствии с утвержденными нормами площадей для размещения административного персонала	квадратный метр	1 060,00	1 060,00			1 060,00		1 060,00			100,00	
5	Всего расходы по аренде помещений, занимаемым административным персоналом за год	тысячи тенге	0,00	0,00			0,00		0,00				
6	Общее количество служебных автомобилей для административного персонала	единица	6,00	6,00			7,00		6,00			116,67	
7	в том числе арендуемые	единица	0,00	0,00									
8	Количество служебных автомобилей для административного персонала по нормативу положенности	единица	6,00	6,00			7,00		7,00			100,00	
9	Всего расходы по аренде автомобилей для административного персонала	тысячи тенге	0,00	0,00					7,00				

Показательная запись



Президент **Тиреуов Канат Маратович**
 Финансовый директор **Арибабаев Еркимбек Керимбекович**
 Директор **Ибура (Гаврилов) Булатович** **Каиржанова Гульгана Амангельдиновна**
 Директор **Самит (Гаврилов) Эркинбай** **Мамжанов Гани Асанханович**



2023				2024				2025				
Утвержденный план/Уточненый план	Уточнение во 2 полугодии	Отчет (оценка / факт)	Отклонение в % (факт от плана)	Утвержденный план/Уточненый план	Уточнение в 1 полугодии	Уточнение в 2 полугодии	Отчет (оценка / факт)	Отклонение в % (факт от плана)	Утвержденный план/Уточненый план	Уточнение во 2 полугодии	Отчет (оценка / факт)	
14	15	16	17	18	19	20	21	22	23	24	25	26
1 060,00	1 060,00	1 060,00	100,00	1 060,00			1 060,00	1 060,00	100,00	1 060,00	1 060,00	
				0,00			0,00	0,00		0,00	0,00	
101,00	63,00	63,00	100,00	101,00			63,00	63,00	100,00	101,00	63,00	
1 060,00	1 060,00	1 060,00	100,00	1 060,00			1 060,00	1 060,00	100,00	1 060,00	1 060,00	
		0,00		0,00			0,00	0,00		0,00	0,00	
7,00	7,00	7,00	100,00	8,00			7,00	7,00	100,00	7,00	7,00	
				0,00			0,00	0,00		0,00	0,00	
7,00	7,00	7,00	100,00	8,00			7,00	7,00	100,00	7,00	7,00	
		0,00		0,00			0,00	0,00		0,00	0,00	

Орган управления: НЕКОММЕРЧЕСКОЕ АКЦИОНЕРНОЕ ОБЩЕСТВО "НАЦИОНАЛЬНЫЙ АГРОАРЫЙ НАУЧНО-ОБРАЗОВАТЕЛЬНЫЙ ЦЕНТР" БИЧ: 150940000180.
 Наименование организации: НЕКОММЕРЧЕСКОЕ АКЦИОНЕРНОЕ ОБЩЕСТВО "КАЗАХСКИЙ АГРОТЕХНИЧЕСКИЙ ИССЛЕДОВАТЕЛЬСКИЙ УНИВЕРСИТЕТ ИМЕНИ
 Вид документа: Уточнение второго полугодия плана развития
 Пятилетний период: 2021 - 2025
 Планируемый / отчетный период: 2025 год
 дата <дата> № <номер>

Дополнительные показатели

Размещение временно свободных денег

п/п №	Наименование показателя	единица измерения	2019		2020		2021			2022		
			Факт	Факт / оценка	Утвержденный план	Уточнение по 2 полугодия	Отчет (оценка / факт)	Отклонение в % (факта от плана)	Утвержденный план / уточненный план	Уточнение по 2 полугодия	Отчет (оценка / факт)	Отклонение в % (факта от плана)
1	временно-свободные денежные средства в финансовом инструментах, всего	тысяч тенге	30 792 000,00	1 250 000,00			46 034 400,00			3 000 000,00	2 884 689,00	96,16
2	государственные ценные бумаги	тысяч тенге										
3	долевые и корпоративные ценные бумаги	тысяч тенге										
4	размещенные в банках второго уровня	тысяч тенге										
5	другие	тысяч тенге	30 792 000,00	1 250 000,00			46 034 400,00			3 000 000,00	2 884 689,00	96,16
Показательная записка												

Президент Правления Рector Тиреуов Канат Маратович
Финансовый директор Арибаев Еркимбек Керимбекович
Директор ДМУА (Старший бухгалтер) Каиржанова Гүлдіана Амангелдіновна
Директор ДМУА (Финансовый специалист) Мамжанов Гани Асанханович



	2023				2024				2025			
	Утвержденный план/Уточненный план	Уточнение во 2 полугодие	Отчет (оценка/факт)	Отклонение в % (факта от плана)	Утвержденный план/Уточненный план	Уточнение в 1 полугодие	Уточнение в 1 полугодие	Уточнение во 2 полугодие	Отчет (оценка/факт)	Отклонение в % (факта от плана)	Утвержденный план/Уточненный план	Уточнение во 2 полугодие
14	15	16	17	18	19	20	21	22	23	24	25	26
3 500 000,00	2 596 220,00	2 884 689,00	111,11	2 596 220,00			4 471 508,00	5 317 969,00	118,93	4 471 508,00	5 317 969,00	
3 500 000,00	2 596 220,00	2 884 689,00	111,11	2 596 220,00			4 471 508,00	5 317 969,00	118,93	4 471 508,00	5 317 969,00	

Орган управления: НЕКОММЕРЧЕСКОЕ АКЦИОНЕРНОЕ ОБЩЕСТВО НАЦИОНАЛЬНЫЙ АГРОУЧЕБНО-ОБРАЗОВАТЕЛЬНЫЙ ЦЕНТР им. И.С.ЮНКО (НО. Адрес: Казахстан, 010000, г. Астана, Сарыаркынские р-н, ул. Кенесары, д. 36, каб. 1207а)
 Наименование организации: НЕКОММЕРЧЕСКОЕ АКЦИОНЕРНОЕ ОБЩЕСТВО «КАХАКСКИН АГРОУЧЕБНО-ОБРАЗОВАТЕЛЬСКИЙ УНИВЕРСИТЕТ ИМЕНИ САБНА СЕРИФУЛЛИНА»
 Вид документа: уточнение прошло полугодия плана развития
 Периодический период: 2021 - 2025
 Периодический / отчетный период: 2023 год
 Дата сдачи: № «номер»

п/п №	Наименование	Содержание
-------	--------------	------------

1	Приложение 1 "Структура плана развития по отчетному плану развития организации"	Структура плана развития по исполнению плана развития Общества состоит из сектора организации, Корпоративной структуры, Основных направлений деятельности, цели, задачи и ключевые показатели и программ развития, показателем финансово-хозяйственной деятельности в отчетном периоде подконтроли сектора приложением 1-13.
2	Приложение 2 "Планы организации"	В этом приложении указывается основные данные Общества, з именно юридический и фактический адрес, дата создания, краткая история создания, виды деятельности (в соответствии с Уставом).
3	Приложение 3 "Корпоративная структура"	В составе Общества 2 дочерние организации: ТОО "НПП зернового хозяйства им. А.Н.Бараева" и ТОО "Северо-Казахстанский СХЭС" (федерация с 14 от 13.07.2020 года), согласно Постановления Правительства от 29.07.2024г., № 610 - 100% доля участия в уставном капитале ТОО "КахаксинАХ" передан по договору дарения в Министерство экономики и природных ресурсов РК и Комитет лесного хозяйства и животного мира. Кроме того Общество имеет доли участия в размере 23% в 1 организации и по 9% в 2 организациях.
4	Приложение 4 "Цели, задачи и ключевые показатели"	При составлении Плана развития в приложении 4 (уточнение во 2-м полугодии 2023 года) видны следующие существенные недочеты: Структура развития на 2024-2025 годы: 1) Доля в объеме ОЗ - 1201 т. 2) Доля акционных международных компаний о сотрудничестве - 28,53% 3) Количество публикаций в изданиях не ниже квартиля Q2 базы WoS/Scopus или проценту 66 по Elsevier базы Scopus - 67 шт. 4) Численность кандидатов наук, РЧД и докторов наук в международных опросах, приглашенных на работу в КАГУ - 20 чел 5) количество ученых в зарубежных журналах - 1000 чел 6) Количество поданных заявок на регистрацию изобретений, патентов, мест на республиканском уровне - 4 чел 7) Количество проектов, реализуемых в рамках собственной системы научных грантов КАГУ - 17 8) Доля выпускников университета, обучающихся по государственному образовательному заказу, трудоустроенных в первый год после окончания университета - 88% 9) Численность ППС, прошедших зарубежные стажировки в рамках научных проектов и программ - 21 чел 10) Средний размер заработной платы ППС, не выше тыс. тенге в месяц - 403 тыс. тг. 11) Обучение бакалавров/магистрантов по новым образовательным программам, разработанным совместно с ведущими зарубежными университетами - 214 чел. 12) Доля образовательных программ, прошедших аккредитацию в национальном аккредитационном агентстве - 94% 13) Количество новых образовательных программ, аккредитованных по международным стандартам - 7 шт. 14) Доход, полученный до результатов деятельности научных исследований и обмен бюджета БУЗв - 608,8 млн. тенге 15) Количество субсидий АПК, оздоровительных систем парротерапии знаний - 675 чел. 16) Доля государственных исследований в общем объеме финансирования научных исследований - 5% 17) Доля внебюджетных международных научных исследований АПК - 6,6 18) Доля субсидий АПК, внебюджетных результатов научно-исследовательских и опытно-конструкторских работ - 0,0002% 19) Доля коммерциализированных результатов научной и (или) научно-научной деятельности (РНПГД) в общем количестве действующих РНПГД научной организации - 10% 20) Количество ученых в аграрной науке - 330 чел 21) Доля молодых ученых в возрасте до 40 лет от общего количества ученых, осуществляющих НИОКР - 53,2% 22) Количество научных сотрудников с публикациями в соответствии с индексом Хирша по Бюро им.М. Вебо Science - 148 чел 23) Количество привлеченных ведущих ученых мира по приоритетным направлениям развития агрономии - 15 чел. 24) Количество совместных научных проектов/программ, зарубежных партнеров - 1 ед. 25) % работников, имеющих систематическое обучение в течение года - 26,2% 26) Доля женщин в исполнительных органах - 40% 27) Доля женщин в совете директоров - 29% 28) Доля руководителей, женщин в структурных подразделениях организации - 30%.
5	Приложение 5 "Программа развития"	В Обществе реализуются следующие проекты: тактика как - латинские образовательные услуги, государственной образовательной акции, разработка научно-исследовательских работ, промплати в объектив, повышение квалификации, коммерциализация научных результатов, международные проекты (в т.ч. Эрasmus), привлечение зарубежных специалистов, академическая мобильность.

6	<p>6 "Юридическая помощь в предоставлении финансовых услуг" - проект по оказанию юридической помощи в предоставлении финансовых услуг.</p> <p>В рамках проекта оказана юридическая помощь в предоставлении финансовых услуг. Проект реализуется на территории Республики Казахстан.</p>
7	<p>7 "Дороги" - проект по развитию дорожной инфраструктуры.</p> <p>В рамках проекта реализованы работы по ремонту и содержанию дорог. Проект реализуется на территории Республики Казахстан.</p>
8	<p>8 "Денежные средства" - проект по привлечению денежных средств.</p> <p>В рамках проекта реализованы работы по привлечению денежных средств. Проект реализуется на территории Республики Казахстан.</p>
9	<p>9 "Инвестиционная поддержка" - проект по привлечению инвестиций.</p> <p>В рамках проекта реализованы работы по привлечению инвестиций. Проект реализуется на территории Республики Казахстан.</p>
10	<p>10 "Инвестиционная поддержка" - проект по привлечению инвестиций.</p> <p>В рамках проекта реализованы работы по привлечению инвестиций. Проект реализуется на территории Республики Казахстан.</p>
11	<p>11 "Инвестиционная поддержка" - проект по привлечению инвестиций.</p> <p>В рамках проекта реализованы работы по привлечению инвестиций. Проект реализуется на территории Республики Казахстан.</p>
12	<p>12 "Инвестиционная поддержка" - проект по привлечению инвестиций.</p> <p>В рамках проекта реализованы работы по привлечению инвестиций. Проект реализуется на территории Республики Казахстан.</p>
13	<p>13 "Инвестиционная поддержка" - проект по привлечению инвестиций.</p> <p>В рамках проекта реализованы работы по привлечению инвестиций. Проект реализуется на территории Республики Казахстан.</p>

Расчеты показателей финансово-хозяйственной деятельности
Активы

Листов 15

№ п/п	2	3	4	5	6	7	8	2019		2020		2021		2022		2023	
								Факт	Факт / оценка	Уточнение во 2 полугодии	Отчет (оценка / факт)	Ожогание в % (факт от плана)	Уточнение во 2 полугодии	Отчет (оценка / факт)	Ожогание в % (факт от плана)	Уточнение во 2 полугодии	Отчет (оценка / факт)
1	Активы	Организации	Организации	Организации	Организации	Организации	тыс. тенге	18 821 529,60	23 795 419,00	19 067 998,00	25 134 592,00	131,82	29 724 806,00	27 897 386,60	93,29	26 531 644,00	28 435 089,00
2		Активы	Организации	Организации	Организации	Организации	тыс. тенге	6 272,60	0,00	6 088 905,00	7 801 803,00	128,13	9 472 443,00	9 900 241,00	104,52	9 561 490,00	11 379 665,00
3		Активы	Организации	Организации	Организации	Организации	тыс. тенге	18 811 861,00	23 795 419,00	25 156 903,00	27 076 842,00	107,63	33 388 242,00	31 605 772,00	94,66	36 492 134,00	34 141 504,00
4		Активы	Организации	Организации	Организации	Организации	тыс. тенге	2 170 479,00	1 655 699,00	3 866 445,00	4 756 815,00	123,03	5 047 387,00	4 164 274,00	82,90	3 845 118,00	5 135 137,00
5		Активы	Организации	Организации	Организации	Организации	тыс. тенге	3 421,00	0,00	1 571 098,00	3 516 949,00	224,76	2 664 358,00	4 202 312,00	157,72	3 826 027,00	5 154 093,00
6		Активы	Организации	Организации	Организации	Организации	тыс. тенге	2 173 933,00	1 655 699,00	5 437 453,00	8 281 459,00	152,90	7 711 743,00	8 766 506,00	108,49	7 671 163,00	10 589 230,00
7		Активы	Организации	Организации	Организации	Организации	тыс. тенге	301 647,00	225 699,00	634 445,00	121 134,90	18,51	129 514,00	77 286,00	59,67	9 768,00	4 546 754,00
8		Активы	Организации	Организации	Организации	Организации	тыс. тенге	784,00	225 699,00	134 238,00	1 196 332,00	771,73	378 874,00	783 330,00	206,75	144 408,00	301 122,00
9		Активы	Организации	Организации	Организации	Организации	тыс. тенге	304 431,00	225 699,00	808 683,00	1 311 471,90	362,17	508 387,00	669 616,00	169,28	154 176,00	4 847 816,00
10		Активы	Организации	Организации	Организации	Организации	тыс. тенге										
11		Активы	Организации	Организации	Организации	Организации	тыс. тенге										
12		Активы	Организации	Организации	Организации	Организации	тыс. тенге										
13		Активы	Организации	Организации	Организации	Организации	тыс. тенге	1 584 240,00	1 250 900,00	3 006 000,00	4 364 589,00	145,49	2 364 589,00	2 884 689,00	122,00	2 546 220,00	2 736,00
14		Активы	Организации	Организации	Организации	Организации	тыс. тенге										
15		Активы	Организации	Организации	Организации	Организации	тыс. тенге										
16		Активы	Организации	Организации	Организации	Организации	тыс. тенге										
17		Активы	Организации	Организации	Организации	Организации	тыс. тенге										
18		Активы	Организации	Организации	Организации	Организации	тыс. тенге										
19		Активы	Организации	Организации	Организации	Организации	тыс. тенге										
20		Активы	Организации	Организации	Организации	Организации	тыс. тенге										
21		Активы	Организации	Организации	Организации	Организации	тыс. тенге	1 584 240,00	1 250 900,00	3 006 000,00	4 364 589,00	145,49	2 364 589,00	2 884 689,00	122,00	2 546 220,00	2 736,00
22		Активы	Организации	Организации	Организации	Организации	тыс. тенге										
23		Активы	Организации	Организации	Организации	Организации	тыс. тенге										
24		Активы	Организации	Организации	Организации	Организации	тыс. тенге										
25		Активы	Организации	Организации	Организации	Организации	тыс. тенге	36 421,00	40 000,00	22 600,00	16 652,00	73,69	792 922,00	785 309,00	0,00	863 496,00	68 290,00
26		Активы	Организации	Организации	Организации	Организации	тыс. тенге										
27		Активы	Организации	Организации	Организации	Организации	тыс. тенге	36 421,00	40 000,00	22 600,00	16 652,00	73,69	792 922,00	785 309,00	0,00	863 496,00	68 290,00
28		Активы	Организации	Организации	Организации	Организации	тыс. тенге										
29		Активы	Организации	Организации	Организации	Организации	тыс. тенге										
30		Активы	Организации	Организации	Организации	Организации	тыс. тенге										
31		Активы	Организации	Организации	Организации	Организации	тыс. тенге										
32		Активы	Организации	Организации	Организации	Организации	тыс. тенге										
33		Активы	Организации	Организации	Организации	Организации	тыс. тенге										
34		Активы	Организации	Организации	Организации	Организации	тыс. тенге										
35		Активы	Организации	Организации	Организации	Организации	тыс. тенге	99 567,00	126 000,00	22 000,00	18 652,00	73,69	22 000,00	0,00	0,00	0,00	
36		Активы	Организации	Организации	Организации	Организации	тыс. тенге										
37		Активы	Организации	Организации	Организации	Организации	тыс. тенге	2 637,00	126 000,00	1 501 000,00	139 359,00	86,91	218 544,00	160 544,00	0,00	144 496,00	227 109,00
38		Активы	Организации	Организации	Организации	Организации	тыс. тенге										
39		Активы	Организации	Организации	Организации	Организации	тыс. тенге										
40		Активы	Организации	Организации	Организации	Организации	тыс. тенге										
41		Активы	Организации	Организации	Организации	Организации	тыс. тенге										
42		Активы	Организации	Организации	Организации	Организации	тыс. тенге										
43		Активы	Организации	Организации	Организации	Организации	тыс. тенге	145 604,00	20 000,00	40 000,00	0,00	1 541 818,00	160 656,00	0,00	0,00	140 973,00	

Код	Наименование показателя	Детализация по организации													
		Амортизация	Обесценение	Валовая стоимость	Первоначальная стоимость	Амортизация	Обесценение	Организации	Дочерних организаций	Консолидированные показатели	Тягс. тенге	Тягс. тенге	Тягс. тенге	Тягс. тенге	Тягс. тенге
106		340 178,00	365 275,00	388 251,00	5 603,00	1,44	19 827,00	3 780,00	19,06	6 903,00	4 480,00				
107		125 746,00	217 984,00	315 491,00	0,00	0,00	71 413,00	120 535,00	1,68	110 335,00	105 007,00				
108		52 232,00	120 000,00	200 000,00	410 858,00	205,43	456 303,00	442 094,00	97,08	435 917,00	462 555,00				
109		52 232,00	120 000,00	200 000,00	311 782,00	444,30	384 890,00	322 459,00	83,78	325 582,00	357 548,00				
110		52 232,00	120 000,00	200 000,00	92 685,00	46,34	524 482,00		0,00						
111		52 232,00	100 860,00	270 174,00	63 321,00	2 079,51	85 430,00	74 511,00	87,22	96 371,00	161 317,00				
112		52 232,00	142 781,00	203 045,00	156 006,00	76,83	85 430,00	598 994,00	701,15	96 371,00	790 644,00				
113	Прочие														
114															

Президент Правления - Сектор _____ Тирезов Канат Маратович

Финансовый директор Арнабаев Еркымбек Керимбекович

Директор ДСУ (Главный бухгалтер) Каиржазирда Гульдина Амангельдиновна

Директор ДУ (Главный экономист) Мамжанов Гали Асанханович



Account	1/1/2010	2/1/2010	3/1/2010	4/1/2010	5/1/2010	6/1/2010	7/1/2010	8/1/2010	9/1/2010	10/1/2010	11/1/2010	12/31/2010
180.27	498,563.00	539,137.00	106.13	498,563.00	1,000,825.00							
139.22	2,195,280.00	847,704.00	38.61	498,563.00	1,000,825.00							
102.79	24,601,213.36	23,174,914.00	94.29	24,556,211.00	24,601,863.00							
59.19	5,832,256.00	5,514,110.00	94.22	5,832,256.00	4,820,886.00							
81.72	30,433,499.20	22,777,196.00	74.79	24,556,211.00	29,421,749.00							
101.97	5,833,250.00		0.00	5,833,250.00	5,833,250.00							
			0.00									
4.37	0.00											
	0.00											
	0.00											
0.05	5,833,250.00	2,712.00	0.05	5,833,250.00	5,833,250.00							
	2,736.00	0.00	0.00	2,736.00	12,730.00							
	2,736.00	0.00	0.00	2,736.00	12,730.00							
	3,022,416.00	0.00	0.00	3,022,416.00	12,730.00							
50.63	12,984.00	37,230.00	286.74	12,984.00	12,984.00							
50.63	13,229.00	37,230.00	32.31	138,229.00	138,229.00							
0.00	0.00											
101.87	263,451.00	233,298.00	96.11	263,451.00	263,451.00							
	2,712.00	2,712.00	100.00	2,712.00	2,712.00							
101.87	266,163.00	235,999.00	96.15	266,163.00	266,163.00							
99.20	1,765,469.00	16,291,503.00	92.30	17,677,515.00	17,677,515.00							
104.77	22,800,374.00	21,884,133.00	95.98	23,343,411.00	23,343,411.00							
131.06	3,149,905.00	5,592,630.00	108.60	3,664,896.00	5,664,896.00							
89.73	5,466,695.00	5,393,943.00	95.03	5,466,695.00	4,416,616.00							
0.00	6,434,309.00	6,533,504.00	101.23	6,434,309.00	7,336,682.00							
0.00	897,614.00	1,339,561.00	135.64	987,614.00	2,940,066.00							
96.86	23,117,164.00	21,483,446.00	92.94	23,144,210.00	22,694,131.00							
99.91	29,234,683.00	28,417,697.00	97.14	29,786,720.00	30,699,093.00							
115.89	6,133,819.00	6,932,191.00	112.95	6,652,510.00	8,604,962.00							
	0.00	0.00										
1,431.83		31,866.00										
1,499.80		31,866.00										
40.88	33.30	6,286.00	18,876.88									
105.40	245,741.00	188,573.00	76.74	245,741.00	167,137.00							
105.06	245,741.30	194,839.00	79.28	245,741.00	167,137.00							
76.66	31,370.00	70,617.00	225.11	44,652.00	44,652.00							
105.01	408,996.00	454,993.00	112.08	416,532.00	446,532.00							
110.79	374,586.00	384,376.00	102.61	401,906.00	401,906.00							
121.76	40,747.00	38,683.00	64.93	40,747.00	32,833.00							
114.24	41,951.00	46,553.00	110.97	41,951.00	39,366.00							

Расчет показателей финансовой деятельности

Пассивы

№ п/п	Наименование показателя	2019		2020		2021		2022		2023		
		Факт	Факт / план	Факт / план	Отчет (факт)	Отчет (факт)	Отклонение в % (факт от плана)	Увеличение во 2 полугодии	Отчет (факт)	Отклонение в % (факт от плана)	Отклонение в % (факт от плана)	
1	Капитал											
2	Уставный капитал	18 821 529,00	23 725 419,00	19 069 198,00	25 134 593,00	13,81	29 724 805,00	27 807 386,00	93,39	26 531 624,00	28 455 089,00	107,23
3	Резервы (от результатов финансово-хозяйственной деятельности и неучтенный доход)	-9 668,00	0,00	6 183 411,00	7 601 803,00	126,17	9 472 443,00	9 906 241,00	104,52	9 961 490,00	11 519 665,00	115,84
4	Собственный капитал	18 811 861,00	23 725 419,00	25 252 609,00	32 736 396,00	107,22	33 388 242,00	31 602 772,00	94,66	36 493 134,00	34 141 504,00	93,56
5	Целевые поступления	14 034 063,00	19 845 624,00	14 877 581,00	22 037 867,00	148,13	25 560 072,00	23 429 826,00	99,72	23 016 159,00	26 034 413,00	108,82
6	Кредиторские обязательства	-9 728,00	0,00	3 998 802,66	6 024 602,00	128,26	8 886 475,00	8 480 784,00	97,28	8 641 253,00	9 471 249,00	109,61
7	Прочие обязательства	14 024 335,00	19 845 624,00	20 766 383,66	23 109 219,06	113,97	28 527 545,00	27 806 774,00	97,47	32 857 614,00	29 652 472,00	91,08
8	Отложенный капитал	2 992 394,00	8 845 624,00	8 845 624,00	8 845 624,00	100,00	12 022 262,00	11 964 037,00	99,52	11 964 037,00	9 471 249,00	91,08
9	Прочие обязательства	2 992 394,00	8 845 624,00	8 845 624,00	8 845 624,00	100,00	12 022 262,00	11 964 037,00	99,52	11 964 037,00	9 471 249,00	91,08
10	Прочие обязательства	2 992 394,00	8 845 624,00	8 845 624,00	8 845 624,00	100,00	12 022 262,00	11 964 037,00	99,52	11 964 037,00	9 471 249,00	91,08
11	Прочие обязательства	2 992 394,00	8 845 624,00	8 845 624,00	8 845 624,00	100,00	12 022 262,00	11 964 037,00	99,52	11 964 037,00	9 471 249,00	91,08
12	Прочие обязательства	2 992 394,00	8 845 624,00	8 845 624,00	8 845 624,00	100,00	12 022 262,00	11 964 037,00	99,52	11 964 037,00	9 471 249,00	91,08
13	Прочие обязательства	2 992 394,00	8 845 624,00	8 845 624,00	8 845 624,00	100,00	12 022 262,00	11 964 037,00	99,52	11 964 037,00	9 471 249,00	91,08
14	Прочие обязательства	2 992 394,00	8 845 624,00	8 845 624,00	8 845 624,00	100,00	12 022 262,00	11 964 037,00	99,52	11 964 037,00	9 471 249,00	91,08
15	Прочие обязательства	2 992 394,00	8 845 624,00	8 845 624,00	8 845 624,00	100,00	12 022 262,00	11 964 037,00	99,52	11 964 037,00	9 471 249,00	91,08
16	Прочие обязательства	2 992 394,00	8 845 624,00	8 845 624,00	8 845 624,00	100,00	12 022 262,00	11 964 037,00	99,52	11 964 037,00	9 471 249,00	91,08
17	Прочие обязательства	2 992 394,00	8 845 624,00	8 845 624,00	8 845 624,00	100,00	12 022 262,00	11 964 037,00	99,52	11 964 037,00	9 471 249,00	91,08
18	Прочие обязательства	2 992 394,00	8 845 624,00	8 845 624,00	8 845 624,00	100,00	12 022 262,00	11 964 037,00	99,52	11 964 037,00	9 471 249,00	91,08
19	Прочие обязательства	2 992 394,00	8 845 624,00	8 845 624,00	8 845 624,00	100,00	12 022 262,00	11 964 037,00	99,52	11 964 037,00	9 471 249,00	91,08
20	Прочие обязательства	2 992 394,00	8 845 624,00	8 845 624,00	8 845 624,00	100,00	12 022 262,00	11 964 037,00	99,52	11 964 037,00	9 471 249,00	91,08
21	Прочие обязательства	2 992 394,00	8 845 624,00	8 845 624,00	8 845 624,00	100,00	12 022 262,00	11 964 037,00	99,52	11 964 037,00	9 471 249,00	91,08
22	Прочие обязательства	2 992 394,00	8 845 624,00	8 845 624,00	8 845 624,00	100,00	12 022 262,00	11 964 037,00	99,52	11 964 037,00	9 471 249,00	91,08
23	Прочие обязательства	2 992 394,00	8 845 624,00	8 845 624,00	8 845 624,00	100,00	12 022 262,00	11 964 037,00	99,52	11 964 037,00	9 471 249,00	91,08
24	Прочие обязательства	2 992 394,00	8 845 624,00	8 845 624,00	8 845 624,00	100,00	12 022 262,00	11 964 037,00	99,52	11 964 037,00	9 471 249,00	91,08
25	Прочие обязательства	2 992 394,00	8 845 624,00	8 845 624,00	8 845 624,00	100,00	12 022 262,00	11 964 037,00	99,52	11 964 037,00	9 471 249,00	91,08
26	Прочие обязательства	2 992 394,00	8 845 624,00	8 845 624,00	8 845 624,00	100,00	12 022 262,00	11 964 037,00	99,52	11 964 037,00	9 471 249,00	91,08
27	Прочие обязательства	2 992 394,00	8 845 624,00	8 845 624,00	8 845 624,00	100,00	12 022 262,00	11 964 037,00	99,52	11 964 037,00	9 471 249,00	91,08
28	Прочие обязательства	2 992 394,00	8 845 624,00	8 845 624,00	8 845 624,00	100,00	12 022 262,00	11 964 037,00	99,52	11 964 037,00	9 471 249,00	91,08
29	Прочие обязательства	2 992 394,00	8 845 624,00	8 845 624,00	8 845 624,00	100,00	12 022 262,00	11 964 037,00	99,52	11 964 037,00	9 471 249,00	91,08
30	Прочие обязательства	2 992 394,00	8 845 624,00	8 845 624,00	8 845 624,00	100,00	12 022 262,00	11 964 037,00	99,52	11 964 037,00	9 471 249,00	91,08
31	Прочие обязательства	2 992 394,00	8 845 624,00	8 845 624,00	8 845 624,00	100,00	12 022 262,00	11 964 037,00	99,52	11 964 037,00	9 471 249,00	91,08
32	Прочие обязательства	2 992 394,00	8 845 624,00	8 845 624,00	8 845 624,00	100,00	12 022 262,00	11 964 037,00	99,52	11 964 037,00	9 471 249,00	91,08
33	Прочие обязательства	2 992 394,00	8 845 624,00	8 845 624,00	8 845 624,00	100,00	12 022 262,00	11 964 037,00	99,52	11 964 037,00	9 471 249,00	91,08
34	Прочие обязательства	2 992 394,00	8 845 624,00	8 845 624,00	8 845 624,00	100,00	12 022 262,00	11 964 037,00	99,52	11 964 037,00	9 471 249,00	91,08
35	Прочие обязательства	2 992 394,00	8 845 624,00	8 845 624,00	8 845 624,00	100,00	12 022 262,00	11 964 037,00	99,52	11 964 037,00	9 471 249,00	91,08
36	Прочие обязательства	2 992 394,00	8 845 624,00	8 845 624,00	8 845 624,00	100,00	12 022 262,00	11 964 037,00	99,52	11 964 037,00	9 471 249,00	91,08
37	Прочие обязательства	2 992 394,00	8 845 624,00	8 845 624,00	8 845 624,00	100,00	12 022 262,00	11 964 037,00	99,52	11 964 037,00	9 471 249,00	91,08
38	Прочие обязательства	2 992 394,00	8 845 624,00	8 845 624,00	8 845 624,00	100,00	12 022 262,00	11 964 037,00	99,52	11 964 037,00	9 471 249,00	91,08
39	Прочие обязательства	2 992 394,00	8 845 624,00	8 845 624,00	8 845 624,00	100,00	12 022 262,00	11 964 037,00	99,52	11 964 037,00	9 471 249,00	91,08
40	Прочие обязательства	2 992 394,00	8 845 624,00	8 845 624,00	8 845 624,00	100,00	12 022 262,00	11 964 037,00	99,52	11 964 037,00	9 471 249,00	91,08
41	Прочие обязательства	2 992 394,00	8 845 624,00	8 845 624,00	8 845 624,00	100,00	12 022 262,00	11 964 037,00	99,52	11 964 037,00	9 471 249,00	91,08
42	Прочие обязательства	2 992 394,00	8 845 624,00	8 845 624,00	8 845 624,00	100,00	12 022 262,00	11 964 037,00	99,52	11 964 037,00	9 471 249,00	91,08
43	Прочие обязательства	2 992 394,00	8 845 624,00	8 845 624,00	8 845 624,00	100,00	12 022 262,00	11 964 037,00	99,52	11 964 037,00	9 471 249,00	91,08
44	Прочие обязательства	2 992 394,00	8 845 624,00	8 845 624,00	8 845 624,00	100,00	12 022 262,00	11 964 037,00	99,52	11 964 037,00	9 471 249,00	91,08
45	Прочие обязательства	2 992 394,00	8 845 624,00	8 845 624,00	8 845 624,00	100,00	12 022 262,00	11 964 037,00	99,52	11 964 037,00	9 471 249,00	91,08
46	Прочие обязательства	2 992 394,00	8 845 624,00	8 845 624,00	8 845 624,00	100,00	12 022 262,00	11 964 037,00	99,52	11 964 037,00	9 471 249,00	91,08
47	Прочие обязательства	2 992 394,00	8 845 624,00	8 845 624,00	8 845 624,00	100,00	12 022 262,00	11 964 037,00	99,52	11 964 037,00	9 471 249,00	91,08

48		Консолидированные показатели	тыс. тенге															
49		Организации	тыс. тенге	1 814 939,00	1 100 000,00	1 118 016,00	1 468 936,00	0,00										
50	прочие	Дочерних организаций	тыс. тенге			62 615,00	471 537,00	753,07	3 045 199,00	1 330 339,00	43,69	1 561 960,00	1 460 024,00	93,47				
51		Консолидированные показатели	тыс. тенге	1 814 939,00	1 100 000,00	1 880 631,00	1 940 400,00	164,35	95 302,00	343 825,00	360,77	80 991,00	1 006 834,00	1 243,14				
52		Организации	тыс. тенге	2 649 815,00	2 649 815,00	2 668 601,00	1 016 469,00	38,09	1 012 714,00	1 674 164,00	53,31	1 642 951,00	2 466 838,00	150,15				
53		Дочерних организаций	тыс. тенге			242 068,00	231 667,00	95,70	240 016,00	951 168,00	93,92	1 046 285,00	947 719,00	90,58				
54	Долгосрочная кредиторская	Консолидированные показатели	тыс. тенге	2 649 815,00	2 649 815,00	2 910 669,00	1 248 136,00	42,88	1 252 730,00	1 525 678,00	121,79	1 473 269,00	1 675 299,00	113,71				
55	задолженность	Организации	тыс. тенге															
56		Дочерних организаций	тыс. тенге															
57		Консолидированные показатели	тыс. тенге															
58		Организации	тыс. тенге						0,00	0,00	0,00	0,00	0,00	0,00				
59		Дочерних организаций	тыс. тенге			15 761,00	185 424,00	1176,47		0,00	0,00	0,00	0,00	0,00				
60		Консолидированные показатели	тыс. тенге			15 761,00	185 424,00	1176,47	0,00	0,00	0,00	386 825,00	386 825,00	0,00				
61	по налогам и другим обязательным платежам в	Организации	тыс. тенге				41 207,00	0,00		77 608,00	0,00	35 464,00	38 729,00	109,21				
62	бюджет, включая отложенные налоги	Дочерних организаций	тыс. тенге					0,00										
63	обязательства	Консолидированные показатели	тыс. тенге				41 207,00	0,00	0,00	77 608,00	0,00	35 464,00	38 729,00	109,21				
64		Организации	тыс. тенге															
65	возврат/режидения к выплате	Дочерних организаций	тыс. тенге															
66		Консолидированные показатели	тыс. тенге							0,00	0,00	0,00	0,00	0,00				
67		Организации	тыс. тенге							0,00	0,00	0,00	0,00	0,00				
68	поставщикам и подрядчикам	Дочерних организаций	тыс. тенге															
69		Консолидированные показатели	тыс. тенге			134 132,00		0,00		0,00	0,00	0,00	0,00	0,00				
70		Организации	тыс. тенге	2 649 815,00	2 649 815,00	134 132,00	1 016 469,00	0,00	1 012 714,00	951 168,00	93,92	1 046 285,00	947 719,00	90,58				
71	прочие	Дочерних организаций	тыс. тенге			92 155,00	5 036,00	5,46	240 016,00	496 903,00	207,03	4 695,00	688 851,00	14 672,01				
72		Консолидированные показатели	тыс. тенге	2 649 815,00	2 649 815,00	2 760 756,00	1 021 505,00	37,00	1 252 730,00	1 448 070,00	115,59	1 050 980,00	1 636 570,00	135,72				

Президент **Дарысханов Роксолан** Тиреуов Канат Маратович

Финансовый директор **Арибаев Еркимбек Керимбекович**

Директор **Ильинский Владимир Владимирович** Кануржайыба Гүлжапа Амангельдиновна

Директор **Есжанов Жанаралды Ермакович** Мамажанов Гани Асанханович



	2024				2025			
	Уточнение по 2 подуговому факт)	Отчет (сумма) / факт)	Отклонен ие в % (факта от цели)	Утвержденный проект/Уточнен ный план	Уточнение по 2 подуговому факт)	Отчет (сумма / факт)	Отклонение в % (факта от цели)	
	19	20	21	22	23	24	25	
	29 406 518,00	31 444 914,00	106,93	27 450 165,00	31 474 225,29			
	11 166 539,00	10 137 307,09	90,76		10 120 793,00			
	40 572 857,06	35 670 563,00	87,92	27 450 165,00	41 595 018,29			
	26 883 536,00	29 245 605,00	108,79	24 138 165,00	30 444 651,87			
	9 511 016,00	8 368 758,00	87,90		8 020 613,60			
	36 394 552,00	31 702 605,00	87,11	24 138 165,00	38 465 264,87			
	11 964 037,00	3 978 630,00	100,00	8 845 604,00	11 964 037,00			
	3 977 856,00	3 978 630,00	100,00		3 978 630,00			
	13 941 891,00	11 964 037,00	75,05	8 845 604,00	13 942 667,00			
		0,00						
		0,00						
	8 980 684,00	8 171 087,00	90,99	8 792 561,00	11 980 614,87			
	820 818,62	332 486,00	42,94		352 486,00			
	9 801 502,62	8 523 573,00	86,96	8 792 561,00	12 333 100,87			
	5 938 815,00	9 110 381,00	153,40	6 500 000,00	6 500 000,00			
	4 712 241,38	4 637 642,00	85,68		3 689 497,00			
	10 651 156,38	11 214 995,00	105,29	6 500 000,00	14 199 497,00			
		0,00						
	2 522 982,00	2 199 409,00	87,17	3 312 000,00	1 029 573,42			
	1 655 323,00	1 768 549,00	106,84		2 160 180,00			
	4 178 305,00	3 867 958,00	92,47	3 312 000,00	3 129 753,42			
	1 575 832,00	2 090 099,00	132,63	2 205 000,00	31 329,42			
	1 526 009,62	1 562 433,00	82,73		1 780 218,00			
	3 101 841,62	3 352 394,00	108,08	2 205 000,00	1 811 547,42			
		0,00						
	4 14 001,00	393 937,00	95,16		264 399,00			
	4 14 001,00	393 939,00	95,16		264 399,00			
		3 977,00		90 000,00				
	1 4 600,00	0,00	0,00		12 750,00			
	14 600,00	3 977,00	27,24	90 000,00	12 750,00			
	0,00	26 574,00						
	4 600,00	173 147,00	3 731,62		31 329,42			
	9 19 160,62	527 620,00	57,60		1 115 429,00			
	1 96 075,00	700 767,00	76,24		1 146 758,42			
	1 96 075,00	88 613,00	45,19					
		0,00						
	1 96 075,00	88 613,00	45,19	250 000,00				
		0,00						
		0,00						

0,00	0,00	0,00	1,32,67	1,800,000,00					
1,375,117,00	1,824,362,00	314,282,00	1,71,84						
1,82,888,00	2,138,644,00	1,37,27	1,800,000,00	187,646,00					
1,558,005,00	1,09,310,00	11,54	1,107,000,00	998,244,00					
947,130,00	506,114,60	391,39		3,9,962,60					
1,29,413,38	615,424,00	57,17	1,107,000,00	1,318,206,00					
1,076,463,38									
0,00	0,00								
942,150,00	109,310,00	11,54	1,107,000,00	998,244,00					
1,29,313,38	443,292,00	342,89		3,19,962,00					
1,076,463,38	552,602,00	51,33	1,107,000,00	1,318,206,00					

Расчеты показателей финансового-хозяйственной деятельности
 Персонал

№ п/п	Наименование показателей														
	А	Б	В	Г	Д	Е	Ж	З	И	К	Л				
		Всего	по штату	Среднесписочная				единица измерения	2019	2020	2021	Отклонение в % (факт от плана)	Уточнение во 2 полугодии	2022	Отклонение в % (факт от плана)
1		Всего						человек	2 031,09	870,00	1 870,09		1 871,00	1 871,00	100,00
2								человек	1 615,00	1 559,00	1 619,00		1 584,09	1 703,00	107,51
3								человек	1 938,00	1 778,00	1 772,00		1 770,00	1 770,00	100,00
4								человек	1 536,00	1 467,00	1 521,00		1 497,00	1 618,00	108,08
5								человек	1 938,00	1 778,00	1 772,00		1 770,00	1 770,00	100,00
6								человек	1 530,00	1 467,00	1 515,00		1 492,00	1 618,00	108,08
7								человек							
8								человек							
9								человек							
10								человек							
11								человек							
12								человек							
13								человек							
14								человек	93,00	92,00	98,00		101,00	101,00	100,00
15								человек	85,00	92,00	98,00		87,00	85,00	97,70
16								человек	83,00	92,00	98,00		87,00	85,00	97,70
17								человек							
18								человек							
19								человек							
20								человек							
21								человек							
22								человек							
23								человек	4 140 715,00	4 652 858,00	5 060 111,00		6 732 489,00	6 042 653,00	98,67
24								тысяч тенге	2 778 026,00	3 902 956,00	2 798 181,00		4 443 442,00	5 294 214,00	119,15
25								тысяч тенге	1 215 419,00	877 841,00	2 072 461,00		1 817 772,00	506 633,00	22,87
26								тысяч тенге	1 47 270,00	272 061,00	189 469,00		471 275,00	841 706,00	178,62
27								тысяч тенге	147 270,00	272 061,00	189 469,00		471 275,00	268 641,00	57,00
28								тысяч тенге						573 155,00	0,00
29								тысяч тенге							
30								тысяч тенге							
31								тысяч тенге							
32								тысяч тенге							
33								тысяч тенге							
34								тысяч тенге							

35	Число рабочих	показательный характер	в том числе		тысяч тенге							
			единовременные социальные выплаты	прочие								
36		Итого			тысяч тенге							
37					тысяч тенге							
38		исключая заработную плату			тысяч тенге							
39		доплат, надбавок, премий и других стимулирующие выплаты, пособия по временной нетрудоспособности, предпенсионные выплаты, пособия			тысяч тенге							
40		Оплата труда административно-управленческого персонала			тысяч тенге							
41		в том числе			тысяч тенге							
42		выплаты, не связанные с постоянным характером			тысяч тенге							
43		в том числе			тысяч тенге							
44		Резерв			тысяч тенге							
45		основная заработная плата			тысяч тенге							
46		премии, надбавки, премии и другие стимулирующие выплаты, пособия по временной нетрудоспособности, предпенсионные выплаты, пособия			тысяч тенге							
47		Оплата труда прочих работников			тысяч тенге							
48		в том числе			тысяч тенге							
49		выплаты, не связанные с постоянным характером			тысяч тенге							
50		Резерв			тысяч тенге							
51		по Организациям			тысяч тенге							
52		работников, занятых в производстве продукции основного производства			тысяч тенге							
53		ФОТ			тысяч тенге							
54		работников, занятых в производстве продукции вспомогательного производства			тысяч тенге							
55		административного персонала			тысяч тенге							
56		прочих работников			тысяч тенге							
57		по Организациям			тысяч тенге							
58		работников, занятых в производстве продукции основного производства			тысяч тенге							
59		работников, занятых в производстве продукции вспомогательного производства			тысяч тенге							
60		административного персонала			тысяч тенге							
61		прочих работников			тысяч тенге							
62		по Организациям			тысяч тенге							
63		работников, занятых в производстве продукции основного производства			тысяч тенге							
64		работников, занятых в производстве продукции вспомогательного производства			тысяч тенге							
65		административного персонала			тысяч тенге							
66		прочих работников			тысяч тенге							
67		Производительность труда на 1-го работника			тысяч тенге							
68		Коэффициент опережения темпа роста производительности труда по сравнению с темпом роста расходов на оплату труда			десятичная дробь							
69		Относительная экология (переход) оплаты труда			тысяч тенге							
70		Резерв по Организациям			%							
71		Уровень текущих затрат в том числе			%							
72		в том числе			%							
		единичного персонала			%							


73	Прочих работников	%																		
		тысяч тенге	человек																	
74	Вознаграждения членам Совета директоров (информационного совета)			2 010,00		3 710,00														
75	Всего								0,00					450,00			0,00			0,00
76	Повышение квалификации	работников, занятых в производстве продукции основного производства в том производстве	человек	684,00		354,00			656,00					356,00			15,00			4,21
77	Всего																			
78	Всего	в том числе	человек	25,00		20,00			40,00					30,00			5,00			16,67
79	Всего	работников, занятых в производстве продукции основного производства в том производстве	единиц																	
80	Всего	в том числе	единиц																	
81	Создание новых рабочих мест	работников, занятых в производстве продукции вспомогательного административного персонала	единиц																	
82	Всего	работников, занятых в производстве продукции основного производства в том производстве	единиц																	
83	Всего	в том числе	единиц																	
84	Всего	работников, занятых в производстве продукции основного производства в том производстве	единиц																	
85	Всего	в том числе	единиц																	
86	Всего	работников, занятых в производстве продукции основного производства в том производстве	единиц																	
87	Всего	работников, занятых в производстве продукции вспомогательного административного персонала	единиц																	
88	Всего	в том числе	единиц																	
89	Всего	работников, занятых в производстве продукции основного производства в том производстве	единиц																	
90	Всего	в том числе	единиц																	
91	Сопциальная программа	Матпомощь на бракосочетание, рождение детей, лечение, погребение	тысяч тенге																	
92	Сопциальная программа	медицинское страхование	тысяч тенге																	

Президент АО «Иртышский фактор» Тиреуов Канат Маратович
 Финансовый директор Арпабаев Еркимбек Керимбекович
 Директор по кадрам (Главный бухгалтер) Каиржанова Гульдана Амангельдиновна
 Директор по адм. и деловым экономистам Мамыжанов Гани Асанханович



Доходы по дивидендам	Всего в том числе	долевых организаций																				
		Всего в том числе	Всего, в том числе	Всего, в том числе	Всего, в том числе	Всего, в том числе	Всего, в том числе	Всего, в том числе	Всего, в том числе	Всего, в том числе	Всего, в том числе											
Доходы от безвозмездно полученных активов	Всего в том числе	долевых организаций																				
		прочие дивиденды																				
		субсидии из республиканского бюджета																				
		субсидии из местного бюджета																				
		за счет целевых трансфертов на развитие																				
		целевые текущие трансферты																				
		на капитальные затраты и материально-техническое оснащение из республиканского бюджета																				
		на капитальные затраты и материально-техническое оснащение из местного бюджета																				
		в связи с передачей/получением имущества																				
		Доходы от выбытия активов	Всего в том числе	45 246,00	89 708,00	5 000,00	7 664,00	153,28	1 834,00	3 595,00	196,02											
Доходы от операционной аренды	Всего в том числе	0,00	0,00	0,00	173 381,00		0,00	0,00	0,00													
	Всего в том числе	34 154,00	14 125,00	16 927,00	6 429,00	37,98	29 140,00	21 372,00	73,34													
Доходы по курсовой разнице	Всего в том числе	34 154,00	14 125,00	16 927,00	6 429,00	37,98	29 140,00	21 372,00	73,34													
	Всего в том числе	44 480,00	76 158,00	6 000,00		0,00	165 089,00	0,00	0,00													
Прочие доходы	Всего в том числе	от прекращенной деятельности																				
		на реализацию проектов за счет безвозмездных средств, полученных от иных источников																				
		За публикации статей																				
		Доход от пени, неустойки																				
		Возырат сумм																				
		возмещение электроэнергии при аренде																				
		прочие																				
		Доходы от финансовой аренды																				
		от переоценки основных средств																				
		Прожитие в обиходные																				
перевозка студентов из ИРА																						

Проректор Академии - Ректор **Тирюев Канат Маратович**
 Финансовый директор **Арипаев Еркимбек Керимбекович**
 Директор Аль-Ула (Главный бухгалтер) **Каиржидова Гульдана Амангельдиновна**
 Директор ЖЭАИ (Главный бухгалтер) **Мамажанов Гани Асанханович**



Органи управления: **НЕКОММЕРЧЕСКОЕ АКЦИОНЕРНОЕ ОБЩЕСТВО "НАЦИОНАЛЬНЫЙ АТЛАНТИК НАУЧНО-ОБРАЗОВАТЕЛЬНЫЙ ЦЕНТР" БИИ** (509400000) №: Адрес: Республика: 010000. Находящееся организационно: **НЕКОММЕРЧЕСКОЕ АКЦИОНЕРНОЕ ОБЩЕСТВО "КАЗАХСКИЙ АГРОТЕХНИЧЕСКИЙ ИССЛЕДОВАТЕЛЬСКИЙ УНИВЕРСИТЕТ ИМЕНИ САКЕНА СЕЙФУЛЛИНА"** Вид деятельности: Уточнение второго полугодия шеста десятилетия
 Периодный отчет: 2021 - 2022
 Планируемый / отчетный период: 2022 год
 дата: 24 мая 2022 г. №: 0000000000

Расчеты показателей финансово-хозяйственной деятельности

Поступления и выплаты денежных средств

		2019				2021				2022	
		Факт	Факт / оценка	Уточнение по 2 полугодия	Отчет (оценка / факт)	Отклонение в % (факт от плана)	Уточнение по 2 полугодия	Отчет (оценка / факт)	Отклонение в % (факт от плана)		
Статья на получение денежных средств, всего 1. Поступление денежных средств, всего	Всего	тыс тенге		225 659,00	194 634,00	86,24	121 134,00	121 134,00	100,00		
		тыс тенге		61 193 294,00	59 877 050,00	97,85	17 335 336,00	42 738 672,00	246,34		
	тыс тенге		9 738 408,00	10 636 011,00	109,11	11 329 289,00	10 424 648,00	92,10			
	тыс тенге										
	тыс тенге										
на государственную единицу	Всего	тыс тенге									
		тыс тенге									
	тыс тенге										
	тыс тенге										
	тыс тенге										
в том числе:	Всего	тыс тенге		7 601 572,00	7 592 498,90	99,88	8 619 744,00	8 246 048,00	95,56		
		тыс тенге									
	тыс тенге			76 259,00	74 910,00	97,59					
	тыс тенге										
	тыс тенге										
для операций с финансовыми учреждениями в роли покупателя (гемарка, векселя, облигации)	Всего	тыс тенге									
		тыс тенге									
	тыс тенге										
	тыс тенге										
	тыс тенге										
для операций с финансовыми учреждениями в роли продавца (гемарка, векселя, облигации)	Всего	тыс тенге									
		тыс тенге									
	тыс тенге										
	тыс тенге										
	тыс тенге										
Поступления денежных средств связанных со структурами	Всего	тыс тенге									
		тыс тенге									
	тыс тенге										
	тыс тенге										
	тыс тенге										
Поступления денежных средств по трансфертам в том числе:	Всего	тыс тенге		216 574,00	143 112,00	67,00	463 279,00	60 236,00	2,21		
		тыс тенге									
	тыс тенге			216 574,00	143 112,00	67,00	463 279,00	149 266,89	2,21		
	тыс тенге										
	тыс тенге										
Поступления денежных средств по дивидендам	Всего	тыс тенге									
		тыс тенге									
	тыс тенге										
	тыс тенге										
	тыс тенге										
Поступления денежных средств по трансфертам	Всего	тыс тенге		0,00							
		тыс тенге									
	тыс тенге										
	тыс тенге										
	тыс тенге										
Поступления денежных средств по трансфертам в том числе:	Всего	тыс тенге									
		тыс тенге									
	тыс тенге										
	тыс тенге										
	тыс тенге										

Поступления денежных средств в бюджетные фонды на приобретение активов	в том числе:	субсидии из местного бюджета	Всего, в том числе	тыс. тенге	
		на капитальные, операционные затраты и материально-техническое обеспечение из республиканского бюджета	Всего, в том числе	тыс. тенге	
		на капитальные, операционные затраты и материально-техническое обеспечение из местного бюджета	Всего, в том числе	тыс. тенге	
на приобретение материальных средств		Всего, в том числе	тыс. тенге		
		тыс. тенге			
		тыс. тенге			
		тыс. тенге			
		тыс. тенге			

Получения денег от выбывших активов	Всего	тыс. тенге		
	из республиканского бюджета	тыс. тенге		

Прочие денежные поступления	Всего	тыс. тенге		
	в том числе:	тыс. тенге		
Поступления активов за счет от эмиссии акций и других финансовых инструментов	Всего	тыс. тенге		
	от эмиссии акций	тыс. тенге		
	от эмиссии облигаций	тыс. тенге		
	от эмиссии других инструментов	тыс. тенге		

Использование денежных средств в рамках обеспечения и сбережения	Всего	тыс. тенге		
	на реализацию проектов, программ, отдельных мероприятий и долей участия в совместном предпринимательстве	тыс. тенге		
	на реализацию капитальных затрат (строительных работ, закупку оборудования и прочее)	тыс. тенге		
Исполнение текущих платежей	Всего	тыс. тенге		
	по операциям с государственными органами	тыс. тенге		
	по операциям с гражданами и организациями	тыс. тенге		
Исполнение текущих платежей	Всего	тыс. тенге		
	по операциям с государственными органами	тыс. тенге		
	по операциям с гражданами и организациями	тыс. тенге		

Прочие денежные поступления	Всего	тыс. тенге		
	в том числе:	тыс. тенге		
Исполнение текущих платежей	Всего	тыс. тенге		
	по операциям с государственными органами	тыс. тенге		
	по операциям с гражданами и организациями	тыс. тенге		
Исполнение текущих платежей	Всего	тыс. тенге		
	по операциям с государственными органами	тыс. тенге		
	по операциям с гражданами и организациями	тыс. тенге		

Прочие денежные поступления	Всего	тыс. тенге		
	в том числе:	тыс. тенге		
Исполнение текущих платежей	Всего	тыс. тенге		
	по операциям с государственными органами	тыс. тенге		
	по операциям с гражданами и организациями	тыс. тенге		
Исполнение текущих платежей	Всего	тыс. тенге		
	по операциям с государственными органами	тыс. тенге		
	по операциям с гражданами и организациями	тыс. тенге		

Прочие денежные поступления	Всего	тыс. тенге		
	в том числе:	тыс. тенге		
Исполнение текущих платежей	Всего	тыс. тенге		
	по операциям с государственными органами	тыс. тенге		
	по операциям с гражданами и организациями	тыс. тенге		
Исполнение текущих платежей	Всего	тыс. тенге		
	по операциям с государственными органами	тыс. тенге		
	по операциям с гражданами и организациями	тыс. тенге		

Прочие денежные поступления	Всего	тыс. тенге		
	в том числе:	тыс. тенге		
Исполнение текущих платежей	Всего	тыс. тенге		
	по операциям с государственными органами	тыс. тенге		
	по операциям с гражданами и организациями	тыс. тенге		
Исполнение текущих платежей	Всего	тыс. тенге		
	по операциям с государственными органами	тыс. тенге		
	по операциям с гражданами и организациями	тыс. тенге		

Прочие денежные поступления	Всего	тыс. тенге		
	в том числе:	тыс. тенге		
Исполнение текущих платежей	Всего	тыс. тенге		
	по операциям с государственными органами	тыс. тенге		
	по операциям с гражданами и организациями	тыс. тенге		
Исполнение текущих платежей	Всего	тыс. тенге		
	по операциям с государственными органами	тыс. тенге		
	по операциям с гражданами и организациями	тыс. тенге		

Приобретение контроля над дочерними организациями	тыс. тенге								
Приобретение долевой собственности других организаций	тыс. тенге								
Приобретение контроля над дочерними организациями	тыс. тенге								
Расчетные денежные выходы	тыс. тенге								
Предоставление займов	тыс. тенге								
Финансирование и формирование капитала, опционов и срочы	тыс. тенге								
Инвестиции в ассоциированные и дочерние организации	тыс. тенге								
Пополнение займов	тыс. тенге								
Всего, в том числе	тыс. тенге	49 062 946,00				0,00	1 206 543,00	28 884 776,00	2 394,01
Прочие выплаты и	тыс. тенге								
выплаты	тыс. тенге		941 336,00				129 514,00	77 286,00	99,63
Сальдо на конец денежных средств, всего	тыс. тенге	634 415,00	121 134,00			18,51	129 514,00	77 286,00	99,63

Президент, Проректор, Директор _____ Тиреуов Канат Маратович

Финансовый директор _____ Артабаев Ерсимбек Керимбекович

Директор, Юр. и бухгалтерский консультант _____ Каиржазова Гульзана Амангельдиновна

Директор, ДАМП (Дочерний акционер) _____ Матчжанов Гани Асанханович



В рамках местного бюджета, в том числе	1	Продолжение академической мобильности	X	Продолжение академической мобильности	X	Действующая задолженность	Кредиторская задолженность	Стомкость договоров, всего	Объем невыполненных работ и услуг	Поступления оплаты по договорам	Остаток стомкости договоров	Кредиторская задолженность	Стомкость договоров, всего	Объем невыполненных работ и услуг	Поступления оплаты по договорам	Остаток стомкости договоров	Действующая задолженность	Кредиторская задолженность	
						тыс. тенге	тыс. тенге	тыс. тенге	тыс. тенге	тыс. тенге	тыс. тенге	тыс. тенге	тыс. тенге	тыс. тенге	тыс. тенге	тыс. тенге	тыс. тенге	тыс. тенге	тыс. тенге
X	X	X	X	X	X														

Прессекретарь Ирина Владимировна Тиреуов Канат Маратович

Финансовый директор Арибаев Еркимбек Керимбекович

Директор ДСЭ и ивнбей Каирязанова Гульдана Амангельдиновна

Директор ДСЭ и ивнбей Мамжанов Гаип Асанханович



Уточнение по 2 полюсам	2023			2024			2025		
	Отчет (оценка / факт)	Отклонение в % (факт от плана)	Уточнение по 2 полюсам	Отчет (оценка / факт)	Отклонение в % (факт от плана)	Уточненный цикл/Уточненный цикл	Уточнение по 2 полюсам	Отчет (оценка / факт)	Отклонение в % (факт от плана)
17	18	19	20	21	22	23	24	25	26
10 345 557,00	11 540 721,00	111,55	11 664 059,00	14 100 246,00	120,89	12 961 721,00	15 344 285,87		
10 345 557,00	11 540 721,00	111,55	11 664 059,00	14 100 246,00	120,89	12 961 721,00	15 344 285,87		
10 345 557,00	11 540 721,00	111,55	11 664 059,00	14 100 246,00	120,89	12 961 721,00	15 344 285,87		
			0,00						
			0,00						
10 345 557,00	11 540 721,00	111,55	11 664 059,00	14 100 246,00	120,89	12 961 721,00	15 344 285,87		
1 981 444,00	1 915 683,00	91,65	1 661 681,00	856 594,00	51,55	2 222 039,00	2 411 897,68		
1 981 444,00	1 915 683,00	91,65	1 661 681,00	856 594,00	51,55	2 222 039,00	2 411 897,68		
1 981 444,00	1 915 683,00	91,65	1 661 681,00	856 594,00	51,55	2 222 039,00	2 411 897,68		
1 425 598,00	2 428 261,00	170,28	1 476 537,00	4 118 091,00	278,94	1 864 538,00	2 381 815,44		
1 425 598,00	2 428 261,00	170,28	1 476 537,00	4 118 091,00	278,94	1 864 538,00	2 381 815,44		
1 425 598,00	2 428 261,00	170,28	1 476 537,00	4 118 091,00	278,94	1 864 538,00	2 381 815,44		
6 914 506,00	7 196 775,00	104,10	8 508 832,00	9 125 561,00	107,25	8 851 992,00	10 541 838,65		
6 914 506,00	7 196 775,00	104,10	8 508 832,00	9 125 561,00	107,25	8 851 992,00	10 541 838,65		
6 914 506,00	7 196 775,00	104,10	8 508 832,00	9 125 561,00	107,25	8 851 992,00	10 541 838,65		
9 200,00	0,00	0,00	0,00	0,00	0,00	9 200,00	0,00		
9 200,00	0,00	0,00	0,00	0,00	0,00	9 200,00	0,00		
9 200,00	0,00	0,00	0,00	0,00	0,00	9 200,00	0,00		

Орган управления: НЕКОММЕРЧЕСКОЕ АКЦИОНЕРНОЕ ОБЩЕСТВО "НАЦИОНАЛЬНЫЙ АГРОПАРК НАУЧНО-НАПРАВЛЕННАЯ ОРГАНИЗАЦИЯ "ЛЕКОММЕРЧЕСКОЕ АКЦИОНЕРНОЕ ОБЩЕСТВО "КАЗАХСКИЙ АГРОТЕХНИЧЕСКИЙ ИССЛЕДОВАТЕЛЬСКИЙ
 Вид документа: ежегодное уведомление плана развития
 Период: 2021 - 2025
 Планируемый / отчетный период: 2025 год - ежегодное уведомление
 дата «ДД/ММ/ГГ» № «-помер»

Расчеты по статье 161 Налогового кодекса Республики Казахстан

Приобретение инвестиций, товаров, работ и услуг

А	Б	В	Г	Д	2021			2022		
					Уточнение по 2 полугодью	Отчет (ориска / факт)	Отклонение в % (факт от плана)	Уточнение по 2 полугодью	Отчет (ориска / факт)	Отклонение в % (факт от плана)
Инвестиционные проекты в программах:										
Направленные средства и программы:										
Приобретение объектов средств (за исключением основных средств, учтенных в инвестиционных проектах и программах):										
Ф.д. собственные средства	за счет собственных средств	Здания		Доборудованный корпус	20 748,00					
Ф.д. собственные средства	за счет собственных средств и целевых поступлений	защиты и оборудование		Доборудованный транспорт	238 113,00	281 133,00	118,07	416 766,00	126 541,00	108,37
Ф.д. собственные средства	за счет собственных средств	транспортные средства		Автомобильный транспорт	52 226,00	32 970,00	63,13			
Ф.д. собственные средства	за счет собственных средств и других источников	мебель				16 822,00		29 881,00		
Ф.д. собственные средства	за счет собственных средств и целевых поступлений	оружийная		Копировальные МРЛУ, ноутбуки	228 572,00	138 547,00	60,61	296 993,00	203 940,00	68,76
Ф.д. собственные средства	за счет собственных средств	департажа		Книжки	15 000,00	14 036,00	93,57	15 000,00	12 620,00	84,13
Ф.д. собственные средства	за счет собственных средств и других источников	производственный и хозяйственный основные средства		Прочие ОС	344 712,00	57 080,00	16,56	248 838,00	172 233,00	69,21
Приобретение нематериальных активов:										
Ф.д. собственные средства	за счет собственных средств и целевых поступлений	программное обеспечение		Объемная лицензия программ	20 720,00	34 486,00	166,44	19 835,00	20 549,00	103,60
Ф.д. собственные средства	за счет собственных средств и других источников	патенты		Патенты на изобретение	3 342,00	1 857,00	55,57	3 342,00	2 516,00	75,28
Приобретение биологических активов:										
Приобретение запасов:										
в том числе:										
					545 030,00	341 541,00	62,66	411 274,00	389 559,00	94,72

ПЦФ, ПФ	за счет собственных средств и других источников	сырье и материалы	Работы, удобрения, гербициды	118 075,00	128 929,00	109,19	84 828,00	113 599,00	133,92
ПЦФ, ПФ	за счет собственных средств и других источников	ГСМ	Дизельное топливо, бензин	44 972,00	24 166,00	53,74	69 067,00	55 796,00	80,79
ПЦФ, ПФ	за счет собственных средств и других источников	запасные части	Запасные части к привозным средствам	6 013,00	6 480,00	107,77	1 920,00	1 831,00	96,41
ПЦФ, ПФ	за счет собственных средств и других источников	прочие заказы	Канцелярские товары, прочие заказы	375 970,00	181 966,00	48,40	255 459,00	218 313,00	85,46
Приобретенные работы и услуги:				1 745 437,00	1 662 575,00	95,27	3 983 319,00	2 383 018,00	59,82
в том числе:									
собственные средства	на счет собственных средств и других источников	энергия	работы и услуги сторонних организаций	170 000,00	147 691,00	86,88	208 114,00	174 328,00	83,77
собственные средства	за счет собственных средств и других источников	подсобные и капитальные работы	работы и услуги сторонних организаций	49 167,00	37 920,00	77,12	93 700,00	64 158,00	68,47
собственные средства	за счет собственных средств	капитальный ремонт и ремонтные работы	работы и услуги сторонних организаций	230 024,00	311 897,00	135,59	1 956 207,00	683 656,00	34,95
собственные средства	за счет собственных средств	страхование	работы и услуги сторонних организаций	8 312,00	4 441,00	53,43	7 509,00	8 365,00	111,40
собственные средства	за счет собственных средств	услуги связи и почта	работы и услуги сторонних организаций	6 133,00	4 853,00	79,13	8 100,00	6 882,00	84,96
собственные средства	за счет собственных средств и других источников	интернет и доступ к интернет ресурсам	работы и услуги сторонних организаций	111 380,00	68 178,00	61,21	26 061,00	20 338,00	78,04
собственные средства	за счет собственных средств	дезинфекция	работы и услуги сторонних организаций	806,00	783,00	97,15	3 000,00	1 887,00	62,90
собственные средства	за счет собственных средств	вывоз мусора	работы и услуги сторонних организаций	20 000,00	16 058,00	80,29	26 424,00	18 779,00	71,07
ПЦФ, ПФ	за счет собственных средств и других источников	прочие работы и услуги	работы и услуги сторонних организаций	1 149 615,00	1 071 058,00	93,17	1 654 204,00	1 404 625,00	84,91

Председатель **Идрисов Канат Тиреов Канат Маратович**

Финансовый директор **Арыбаев Еркимбек Керимбекович**

Директор **Канржапова Гульгана Амангельдиновна**

Директор **Матажанов Гани Асанханович**



	2023			2024			2025			
	Уточнение по 2 (факт) / (факт)	Отклонение в % (факт от плана)	Уточнение по 2 (факт)	Отчет (оценка / факт)	Отклонение в % (факт от плана)	Утвержденный план / Уточнение	Уточнение по 2 (факт)	Отчет (оценка / факт)	Отклонение в % (факт от плана)	
	7	8	9	10	11	12	13	14	15	16
582 991,00	431 474,00	73,84	606 239,00	783 240,00	112,50	460 909,00	1 249 958,11			
232 745,00	174 788,00	75,10	468 259,00	5 183,00	1,11	253 355,00	249 272,10			
73 500,00	91 855,00	129,05	0,00	0,00		14 300,00	122 470,00			
21 428,00	3 097,00	14,45	58 263,00	36 033,00	61,85	8 968,00	148 567,30			
172 965,00	77 501,00	44,81	66 055,00	184 756,00	279,70	99 681,00	175 615,30			
15 000,00	16 011,00	106,74	13 053,00	12 649,00	96,90	20 000,00				
67 333,00	64 216,00	95,34	90 580,00	544 619,00	601,26	64 605,00	560 033,41			
15 756,00	16 049,00	101,86	23 300,00	52 063,00	205,78	10 722,00	8 513,69			
15 756,00	16 049,00	101,86	23 072,00	52 063,00	225,65	10 722,00	8 513,69			
			2 228,00	0,00	0,00	0,00				
			0,00	6 286,00						
417 809,00	485 223,09	116,14	541 272,00	344 690,00	63,68	418 285,00	827 873,53			

185 662.00	192 137.00	103.49	143 818.00	114 651.00	79.72	68 199.00	169 128.11		
31 722.00	24 845.00	78.32	56 402.00	37 196.00	65.95	30 045.00	35 214.57		
3 636.00	1 347.00	37.15	325.00	629.00	193.54	1 120.00	7 133.11		
196 799.00	266 894.00	135.62	340 727.00	192 214.00	56.41	318 921.00	616 397.75		
2 133 354.00	2 792 622.80	118.79	2 994 477.80	2 420 158.00	89.82	5 084 149.75	3 266 704.45		
240 686.00	219 481.00	91.18	201 860.00	178 332.00	88.37	211 500.00	251 500.00		
99 095.00	65 501.00	66.10	81 900.00	62 832.00	76.72	92 000.00	92 000.00		
262 673.00	210 596.00	83.98	485 517.00	400	0.00	794 654.00	437 391.50		
7 569.00	5 793.00	77.15	7 412.00	0.00	0.00	17 267.00	14 275.00		
3 022.00	8 521.00	281.97	5 610.00	6 044.00	107.56	8 017.00	7 983.10		
36 042.00	24 684.00	68.49	33 491.00	16 060.00	47.95	34 000.00	22 144.00		
2 957.00	2 359.00	79.78	2 310.00	1 582.00	68.48	3 400.00	4 240.00		
19 463.00	19 734.00	101.39	22 400.00	10 577.00	47.22	20 900.00	9 570.80		
1 516 967.00	2 032 883.00	134.02	2 154 008.00	2 144 751.00	99.57	3 902 411.75	2 327 599.05		

Организация: НЕКОММЕРЧЕСКОЕ АКЦИОНЕРНО-ОБЩЕСТВО "НАЦИОНАЛЬНЫЙ АГРАРИЙ ПУБЛИЧНО-ОБРАЗОВАТЕЛЬНЫЙ ЦЕНТР"
 Деятельность организации: НЕКОММЕРЧЕСКОЕ АКЦИОНЕРНО-ОБЩЕСТВО "КАУКАССКИЙ АЭРОТЕХНИЧЕСКИЙ ИССЛЕДОВАТЕЛЬСКИЙ УНИВЕРСИТЕТ КАМЕНИ СЕРФУДИЛКА"
 Вид деятельности: управление учебными планами развития
 Периодный период: 2021 - 2025
 Планируемый / отчетный период: 2025 год - ежегодное увеличение
 дата: 2025-08-30

Приложение 23

Расчеты показов эффективности финансово-хозяйственной деятельности
 Показатели эффективности

Наименование показателя и периода	Единица измерения	2019							2020							2021							2022																																																																																																																																																						
		1	2	3	4	5	6	7	8	9	10	11	12	13	14	15	16	17	18																																																																																																																																																										
Исполнительное подразделение на начало периода	Всего в том числе	1	X	X	0,00	X	7 549 879,50	0,00	X	X	8 420 653,00	0,00	X	10 990 273,00	10 990 273,00	X	10 460 656,00	10 460 656,00	95,18																																																																																																																																																										
																				2	X	0,00	X	0,00	X	0,00	X	10 990 273,00	10 990 273,00	X	10 460 656,00	10 460 656,00	95,18																																																																																																																																												
																																		3	X	0,00	X	0,00	X	0,00	X	10 990 273,00	10 990 273,00	X	10 460 656,00	10 460 656,00	95,18																																																																																																																														
																																																4	X	0,00	X	0,00	X	0,00	X	10 990 273,00	10 990 273,00	X	10 460 656,00	10 460 656,00	95,18																																																																																																																
																																																														5	X	0,00	X	0,00	X	0,00	X	10 990 273,00	10 990 273,00	X	10 460 656,00	10 460 656,00	95,18																																																																																																		
																																																																												6	X	0,00	X	0,00	X	0,00	X	10 990 273,00	10 990 273,00	X	10 460 656,00	10 460 656,00	95,18																																																																																				
																																																																																										7	X	0,00	X	0,00	X	0,00	X	10 990 273,00	10 990 273,00	X	10 460 656,00	10 460 656,00	95,18																																																																						
																																																																																																								8	X	0,00	X	0,00	X	0,00	X	10 990 273,00	10 990 273,00	X	10 460 656,00	10 460 656,00	95,18																																																								
																																																																																																																						9	X	0,00	X	0,00	X	0,00	X	10 990 273,00	10 990 273,00	X	10 460 656,00	10 460 656,00	95,18																																										
																																																																																																																																				10	X	0,00	X	0,00	X	0,00	X	10 990 273,00	10 990 273,00	X	10 460 656,00	10 460 656,00	95,18																												
																																																																																																																																																		11	X	0,00	X	0,00	X	0,00	X	10 990 273,00	10 990 273,00	X	10 460 656,00	10 460 656,00	95,18														
																																																																																																																																																																12	X	0,00	X	0,00	X	0,00	X	10 990 273,00	10 990 273,00	X	10 460 656,00	10 460 656,00	95,18
14	X	0,00	X	0,00	X	0,00	X	10 990 273,00	10 990 273,00	X	10 460 656,00	10 460 656,00	95,18																																																																																																																																																																
														15	X	0,00	X	0,00	X	0,00	X	10 990 273,00	10 990 273,00	X	10 460 656,00	10 460 656,00	95,18																																																																																																																																																		
																												16	X	0,00	X	0,00	X	0,00	X	10 990 273,00	10 990 273,00	X	10 460 656,00	10 460 656,00	95,18																																																																																																																																				
																																										17	X	0,00	X	0,00	X	0,00	X	10 990 273,00	10 990 273,00	X	10 460 656,00	10 460 656,00	95,18																																																																																																																						
																																																								18	X	0,00	X	0,00	X	0,00	X	10 990 273,00	10 990 273,00	X	10 460 656,00	10 460 656,00	95,18																																																																																																								

состоятельность произведенного продукта готового к реализации																			0,00	
остатки готового продукта																			0,00	
состоятельность реализованного продукта	тыс. тенге	0,00	0,00	0,00	0,00					0,00	0,00							0,00		
В рамках организационного графика «Зрелус+»	использования негашеного промышленного в том																			
состоятельность произведенного продукта готового к реализации																			0,00	
остатки готового продукта																			0,00	
состоятельность реализованного продукта	тыс. тенге	0,00	0,00	0,00	0,00					1,00	2 550,00							0,00		
Привлечение зарубежных специалистов	использования негашеного промышленного в том																			
состоятельность произведенного продукта готового к реализации																			0,00	
остатки готового продукта																			0,00	
состоятельность реализованного продукта	тыс. тенге	0,00	0,00	0,00	0,00					1,00	2 550,00							0,00		
Привлечение академической мобильности	использования негашеного промышленного в том																			
состоятельность произведенного продукта готового к реализации																			0,00	
остатки готового продукта																			0,00	
состоятельность реализованного продукта	тыс. тенге	0,00	0,00	0,00	0,00					1,00	2 550,00							0,00		
Итого	тыс. тенге	0,00	0,00	0,00	0,00					0,00	0,00							0,00		
Итого	тыс. тенге	X	0,00	0,00	0,00					0,00	0,00							0,00		
Итого																				

Председатель Президиума: Тиреуов Канат Маратович

Финансовый директор: Арпабаев Еркинбек Керимбекович

Директор ИБХ: Кенжетайым Бектасовна

Директор ИЭМ: Кадыржанов Жанарханович



Капаржанова Гюзельяна Амангельдиновна
 Исрафилова Уянт Жахтияровна

2023										2024									
Уточнение в 2 полугодии		Отрицательное / факт		Освоения в % (факт от плана)		Уточнение в 2 полугодии		Отрицательное / факт		Освоения в % (факт от плана)		Уточнение в 2 полугодии		Отрицательное / факт		Освоения в % (факт от плана)			
количество	расходы тыс руб	количество	расходы тыс руб	количество	расходы тыс руб	количество	расходы тыс руб	количество	расходы тыс руб	количество	расходы тыс руб	количество	расходы тыс руб	количество	расходы тыс руб	количество	расходы тыс руб		
20		21		23		25		27		29		31		33		35			
X	12 140 593,00	0,00	13 021 287,00	107,23	14 753,00	12 488 964,00	0,00	13 131 786,00	97,27	X	14 879 673,00	X	17 809 713,74						
	12 140 593,00	11 770,00	13 021 287,00	107,23	14 753,00	13 454 303,00	0,00	13 144 750,00	97,62	14 893,00	14 879 673,00		17 809 713,74						
	1 340 128,00		1 632 040,66	121,78	2 457,00	1 708 509,96		1 232 702,00	73,32	2 457,00	1 622 965,00	4 514,00	2 513 808,53						
	1 340 128,00	1 175,00	1 632 040,66	121,78	2 457,00	1 708 509,96		1 232 702,00	73,32	2 457,00	1 622 965,00	4 514,00	2 513 808,53						
	6 914 506,00		6 957 647,09	100,62	10 570,00	8 306 283,05		7 161 252,00	86,21	10 370,00	8 822 965,00	12 231,00	10 476 722,05						
8 237,00	6 914 506,00	8 463,00	6 957 647,09	100,62	10 570,00	8 306 283,05		7 161 252,00	86,21	10 370,00	8 822 965,00	12 231,00	10 476 722,05						
	28 431,00		23 471,00	89,59	0,00	0,00		3 062,00	0,00	0,00	0,00	0,00	0,00						
1,00	28 431,00	1,00	23 471,00	89,59	0,00	0,00		3 062,00	0,00	0,00	0,00	0,00	0,00						
	3 431 342,00		4 066 017,26	118,49	80,00	3 120 017,00		4 409 352,00	140,75	58,00	4 086 637,00	58,00	4 520 378,45						
110,00	3 431 342,00	128,00	4 066 017,26	118,49	80,00	3 120 017,00		4 409 352,00	140,75	58,00	4 086 637,00	58,00	4 520 378,45						
	381 306,00		328 510,00	86,15	1 846,00	309 510,00		306 750,00	99,11	2 010,00	324 000,00	2 010,00	350 000,00						
1,00	381 306,00	1,00	328 510,00	86,15	1 846,00	309 510,00		306 750,00	99,11	2 010,00	324 000,00	2 010,00	350 000,00						
	0,50		0,50	0,00	0,00	0,00		0,00	0,00	0,00	0,00	0,00	0,00						
0,00	0,50	0,50	0,50	0,00	0,00	0,00		0,00	0,00	0,00	0,00	0,00	0,00						

Прочие затраты, связанные с основным производством	Прочие расходы	Всего в том числе	тыс. руб.	1,00	41,00	0,00	4,00	0,00	0,00	0,00	8 279,00	1 774,40	21,43	8 279,00	4,00	18 575,00	4,00	0,00		
		авторизация основных средств	тыс. руб.																	
		контрактные расходы	тыс. руб.									8 279,00	1 774,40	21,43	8 279,00	4,00	18 575,00	4,00	0,00	
Расходы по использованию производств (в учетах дополнительного производств) в том числе:	Прочие расходы	Всего	тыс. руб.																	
		накладные расходы (в учетах материальных производств)	тыс. руб.																	
Расходы на приобретение оборудования (в том числе импортного оборудования)	Прочие расходы	Всего	тыс. руб.	0,00	0,00	0,00	0,00	4,00	0,00	0,00	0,00	0,00	0,00	0,00	0,00	4,00	0,00	0,00		
		в том числе импортного оборудования	тыс. руб.																	
Затраты	Прочие расходы	Всего	тыс. руб.	0,00	0,00	0,00	0,00	0,00	0,00	0,00	0,00	0,00	0,00	0,00	0,00	0,00	0,00	0,00		
				в том числе импортного оборудования	тыс. руб.															
		в том числе импортного оборудования	тыс. руб.	0,00	0,00	0,00	0,00	0,00	0,00	0,00	0,00	0,00	0,00	0,00	0,00	0,00	0,00	0,00	0,00	
				в том числе импортного оборудования	тыс. руб.															
		в том числе импортного оборудования	тыс. руб.	0,00	0,00	0,00	0,00	0,00	0,00	0,00	0,00	0,00	0,00	0,00	0,00	0,00	0,00	0,00	0,00	0,00
				в том числе импортного оборудования	тыс. руб.															
		в том числе импортного оборудования	тыс. руб.	0,00	0,00	0,00	0,00	0,00	0,00	0,00	0,00	0,00	0,00	0,00	0,00	0,00	0,00	0,00	0,00	0,00
				в том числе импортного оборудования	тыс. руб.															
		в том числе импортного оборудования	тыс. руб.	0,00	0,00	0,00	0,00	0,00	0,00	0,00	0,00	0,00	0,00	0,00	0,00	0,00	0,00	0,00	0,00	0,00
				в том числе импортного оборудования	тыс. руб.															
в том числе импортного оборудования	тыс. руб.	0,00	0,00	0,00	0,00	0,00	0,00	0,00	0,00	0,00	0,00	0,00	0,00	0,00	0,00	0,00	0,00	0,00		
		в том числе импортного оборудования	тыс. руб.																	
в том числе импортного оборудования	тыс. руб.	0,00	0,00	0,00	0,00	0,00	0,00	0,00	0,00	0,00	0,00	0,00	0,00	0,00	0,00	0,00	0,00	0,00		
		в том числе импортного оборудования	тыс. руб.																	

Остаток средств работников в году: 14 899,00

Наименование расходов (учетов), полученных от поставщиков и подрядчиков	число		не оказанных в отчете		число		оказанных в отчете		число		не оказанных в отчете		число		оказанных в отчете	
	тыс. тенге	тыс. тенге	тыс. тенге	тыс. тенге	тыс. тенге	тыс. тенге	тыс. тенге	тыс. тенге	тыс. тенге	тыс. тенге	тыс. тенге	тыс. тенге	тыс. тенге	тыс. тенге	тыс. тенге	тыс. тенге
Работы (услуги), полученные от поставщиков и подрядчиков	Всего															
	коммунальные расходы	0,00	0,00	0,00	0,00	0,00	0,00	0,00	0,00	0,00	0,00	0,00	0,00	0,00	0,00	0,00
в том числе	услуги связи															
	бытовые услуги															
прочие по предоставлению услуг	охранное услуги															
	работы и услуги строительных организаций															
прочие по предоставлению услуг	аренда помещений															
	прочие по предоставлению услуг															
Административная мобильность	Привлечение друзей/знакомых специалистов															
	Административная мобильность															
Налоги и социальные отчисления	Всего															
	социальный налог															
	социальные отчисления															
	ОСМС															
	ОПВР															
Прочие затраты, связанные с основным производством	Всего, в том числе															
	амортизация основных средств															
	командировочные расходы															
	информационные услуги															
	прочие расходы															
Расходы по жетонокассовому производству (с учетом неиздерванного производства), в том числе:	Налоговые расходы (с учетом неиздерванного производства)															
	Налоговые расходы (с учетом неиздерванного производства)															

Прессинтервью / Пресс-релиз / Уведомление
 Тиреев Канат Маратович
 Финансовый директор
 Ариабег Ерсимбет Керимбекович
 Директор Юр. Отд. (заместитель руководителя)
 Каиржанова Гульжана Амангельдиновна
 Директор Юр. Отд. (заместитель руководителя)
 Мамжанов Гани Асанханович

Уточнение по 2 полугодия	2024			2023		
	Отчет (должна / франт)	Отклонение в % (франт от плана)	Уточнение по 1 полугодия	Уточнение по 2 полугодия	Отчет (должна / франт)	Отклонение в % (франт от плана)
16	17	18	19	20	21	22
13 488 054,00	13 124 750,00		14 879 677,00	17 859 713,74		
1 208 500,00	1 757 702,00		1 622 983,00	2 548 898,53		
54 580,00	19 321,00		0,00	19 673,22		
5 762,00	1 229,00					
	3 434,00					
	60,00					
	0,00					
48 817,00	14 096,00		0,00	99 673,22		
1 181 987,00	815 137,00		1 317 811,00	1 530 647,40		
1 181 987,00	815 137,00		1 317 811,00	1 530 647,40		
63 639,00	196 439,00		22 911,00	508 838,72		
31 904,00	22 904,00					
5 288,00	267,00					
	17 274,00					
	61 380,00					
	0,00					
	1 106,00					
36 468,00	144 265,00		22 911,00	508 838,72		
	0,00					
	0,00					
	3 905,00					
172 808,00	94 874,00		140 019,00	235 719,70		
78 376,00	52 395,00		48 969,00	82 654,96		
39 286,00	17 910,00		40 973,00	68 879,13		
36 145,00	17 330,00		27 313,00	45 919,42		
18 859,00	6 629,00		22 162,00	38 266,18		

235 406.00	176 951.00		142 242.00	169 019.50					
	33 240.00		12 227.00						
	0.00								
	0.00								
235 406.00	93 711.00		130 015.00	169 019.50					
8 206 285.00	7 161 252.00		8 822 965.00	10 476 722.05					
269 335.00	117 089.00		300 665.00	411 265.34					
28 648.00	9 509.00		63 609.00	48 341.29					
52 124.00	29 247.00		26 545.00	30 929.16					
300.00	529.00		1 109.00	455.35					
188 203.00	77 504.00		207 321.00	331 429.55					
	0.00								
4 604 093.00	4 476 601.00		5 035 616.00	6 965 785.99					
5 664 093.00	4 476 601.00		5 623 616.00	6 965 785.99					
526 831.00	1 140 410.00		663 807.00	1 262 381.98					
205 053.00	136 237.00		315 806.00	335 479.80					
28 286.00	1 465.00		30 006.00	24 425.40					
44 055.00	134 994.00		64 660.00	57 434.93					
91 370.00			95 797.00	704 639.77					
82 821.00	55 834.00		131 477.00	109 737.18					
4 536.00	0.00		9 450.00	19 844.60					
9 816.00	6 082.00		10 623.00	10 821.90					
	736 301.00								
	21 482.00								
420 551.00	430 802.00		963 623.00	1 072 731.04					
199 867.00	290 806.00		336 740.00	376 152.44					
84 984.00	98 356.00		282 097.00	315 340.37					
94 462.00	95 123.00		188 065.00	208 973.38					
51 138.00	26 405.00		156 721.00	174 141.65					
1 405 475.00	906 349.00		1 261 254.00	764 537.50					
209 594.00	715 212.00		486 066.00	703 423.50					
69 831.00	191 138.00		448 907.00	61 134.00					
181 567.00	0.00								
444 483.00			726 281.00						

29 309,00	52 613,00			79 827,05		
1 135 478,00	3 042 340,00		1 925 572,00	2 409 762,41		
1 135 478,00	3 042 340,00		1 925 572,00	2 409 762,41		
1 211 399,00	673 153,00		1 863 489,00	1 403 993,88		
	996,00					
	0,00					
1 209 399,00	584 870,00		1 863 489,00	1 403 993,88		
1 800,00						
200,00	4 128,00					
	2 985,00					
	24 448,00					
438 704,00	353 942,00		293 576,00	328 169,14		
200 700,00	197 616,00		103 981,00	122 524,49		
110 300,00	66 845,00		87 689,00	93 507,71		
85 205,00	64 680,00		57 767,00	60 392,87		
42 499,00	24 741,00		48 130,00	50 344,06		
205 241,00	273 810,00		0,00	372 224,75		
	149 740,00					
200 362,00	224 064,00			558 427,42		
4 889,00				13 297,33		
309 501,00	206 748,00		524 000,00	350 000,00		
51 385,00	4 007,00		93 000,00	96 000,00		
	456,00					
	0,00					
	13,00					
51 385,00	3 556,00		93 000,00	96 000,00		
191 028,00	205 627,00		193 000,00	210 799,30		
191 028,00	205 627,00		193 000,00	210 799,30		
40 189,00	49 552,00		0,00			
	5 793,00					
	67,00					
	0,00					
40 189,00	37 282,00					
	4 337,00					
	1 553,00					
0,00	23 923,00		0,00			
	13 361,00					

Организациям НЕКОММЕРЧЕСКОЕ АКЦИОНЕРНОЕ ОБЩЕСТВО ЧАЙКОНА ДЫДЫЙ А ГРАЖДАНСКО-НАУЧНО-ОБРАЗОВАТЕЛЬНЫЙ ЦЕНТР
 некоммерческой организации: НЕКОММЕРЧЕСКОЕ АКЦИОНЕРНО-ОБЩЕСТВО «КАЗАХСКИЙ АГРОТЕХНИЧЕСКИЙ ИССЛЕДОВАТЕЛЬСКИЙ УНИВЕРСИТЕТ ИМЕНИ САВЕДА СЕЙФУЛИНА»
 Вид отчетности: ежеквартальное, годовое, отчетное
 Период: полугодие 2021 - 2023
 Дата отчета: отчетный период 2021 года - ежеквартальное

Расчеты показателей финансово-хозяйственной деятельности
 Административные расходы


Наименование показателя	2019		2020		2021		2022		2023							
	факт	факт / прогноз	Утвержденный план	Урежение по 2 показателям	Факт/прогноз	Урежение по 2 показателям	Урежение по 2 показателям	Урежение по 2 показателям	Урежение по 2 показателям	Урежение по 2 показателям						
Административные расходы всего	427 600,00	406 600,00	335 400,00	487 370,00	426 893,00	534 130,00	701 834,00	700 002,00	90 817	779 757,00	729 623,00	242 427,00	621 857,00	905,49	599 397,00	
	10 020,00	11 784,50	12 181,00	9 100,00	13 602,00	13 209,00	14 636,00	14 736,00	100,68	100,68	100,00	16 764,00	31 884,00	38,60	15 603,00	
	3 720,00	4 206,00	4 130,00	5 410,00	4 046	4 410,00	2 076,00	2 020,00	100,00	100,00	4 500,00	2 824,00	3 178,00	0,00	4 500,00	
	3 120,00	611,00	609,00	609,00	610	609,00	9,00	1 204,00	160,00	235,00	84,00	3 178,00	0,00	4 500,00	0,00	4 500,00
	3 197,00	6 975,00	9 072,00	2 090,00	2 090,00	6 969,00	8 100,00	7 880,00	1 294,00	84,85	8 280,00	2 181	9 702,00	100,00	9 702,00	
	300 640,00	355 592,00	355 592,00	312 377,00	319 830,00	371 151,00	413 010,00	428 801,00	115,93	387 074,00	474 961,00	445 406,00	485 406,00	103,54	387 074,00	
	309 649,00	345 592,00	353 592,00	312 377,00	319 830,00	371 151,00	413 010,00	428 801,00	115,93	387 074,00	474 961,00	445 406,00	485 406,00	103,54	387 074,00	
Всего	3 197,00	6 975,00	9 072,00	2 090,00	2 090,00	6 969,00	8 100,00	7 880,00	1 294,00	84,85	8 280,00	2 181	9 702,00	100,00	9 702,00	
Одноразовые административные расходы без учета отдачи труда, оказанной в будущем периоде	Всего	3 197,00	6 975,00	9 072,00	2 090,00	2 090,00	6 969,00	8 100,00	7 880,00	1 294,00	84,85	8 280,00	2 181	9 702,00	100,00	9 702,00
	в том числе не оккупать в шаге															
Прочие (услуги, поданные от поставщиков и подрядчиков)	Всего	30 303,00	30 437,00	30 337,00	48 210,00	35 013,00	50 317,00	48 445,00	35 537,00	78 200	60 338,00	60 018,00	50 502,00	34 397,00	48 31	60 338,00
	в том числе не оккупать в шаге	2 650,00	4 639,00	3 352,00	4 311,00	3 284,00	5 532,00	8 609,00	4 427,00	51,07	5 892,00	8 971,00	6 894,00	3 873,00	56,18	3 892,00
	в том числе не оккупать в шаге	2 805,00	3 560,00	2 000,00	1 542,00	3 390,00	2 000,00	3 443,00	2 223,00	60,55	1 460,00	1 900,00	4 232,00	4 232,00	161,65	1 900,00
	в том числе не оккупать в шаге	2 100,00	10 500,00	12 500,00	8 200,00	5 165,00	12 500,00	4 344,00	5 236,00	131,98	12 500,00	4 300,00	4 300,00	4 211	12 500,00	
	в том числе не оккупать в шаге	5 477,00	1 435,00	5 630,00	3 304,00	2 090,00	5 630,00	2 000,00	2 000,00	47,62	5 630,00	8 000,00	6 833,00	3 068,00	44,92	8 000,00
	в том числе не оккупать в шаге	2 300,00	3 203,00	4 105,00	1 035,00	1 029,00	1 105,00	1 305,00	1 960,00	150,88	4 230,00	4 230,00	3 200,00	1 616,00	31,41	4 230,00
	в том числе не оккупать в шаге	185,00	353,00	670,00	900,00	590,00	670,00	600,00	0,00	6,00	670,00	9 520,00	4 540,00	4 540,00	11 900,00	
	в том числе не оккупать в шаге	3 806,00	10 901,00	11 542,00	2 300,00	3 390,00	2 000,00	3 443,00	2 223,00	60,55	1 460,00	1 900,00	4 232,00	4 232,00	161,65	1 900,00
	в том числе не оккупать в шаге	2 100,00	10 500,00	12 500,00	8 200,00	5 165,00	12 500,00	4 344,00	5 236,00	131,98	12 500,00	4 300,00	4 300,00	4 211	12 500,00	
	в том числе не оккупать в шаге	50,00	64,00	232,00	53,00	21,00	232,00	300,00	264,00	8,52	232,00	300,00	300,00	300	0,86	300,00
	в том числе не оккупать в шаге	835,00	1 684,00	1 030,00	1 680,00	1 030,00	1 030,00	0,00	0,00	0,00	1 030,00	3 500,00	3 500,00	1 500,00	1 500,00	
	в том числе не оккупать в шаге	0,00	0,00	470,00	190,00	50,00	470,00	470,00	911,00	182,30	470,00	1 000,00	4 066,00	1 201,00	46,75	4 066,00
	в том числе не оккупать в шаге	820,00	1 684,00	6 000,00	1 672,00	1 750,00	6 000,00	4 150,00	1 800,00	36,09	6 000,00	11 000,00	4 066,00	1 201,00	46,75	4 066,00
в том числе не оккупать в шаге	1 317,00	2 650,00	7 504,00	7 504,00	2 984,00	7 504,00	10 765,00	3 211,00	20,83	7 504,00	8 471,00	10 130,00	2 800,00	27,64	7 504,00	
Всего	30 443,00	37 601,00	37 601,00	48 210,00	35 370,00	40 227,00	44 577,00	32 974,00	118,25	40 227,00	68 218,00	51 470,00	35 213,00	107,28	42 272,00	
	20 642,00	25 261,00	25 261,00	21 651,00	20 349,00	27 115,00	24 820,00	28 019,00	114,90	27 873,00	28 543,00	28 543,00	23 272,00	113,06	29 085,00	
	3 886,00	7 487,00	7 487,00	4 487,00	16 310,00	7 768,00	10 176,00	12 487,00	112,65	12 487,00	11 225,00	11 225,00	3 272,00	95,39	7 864,00	
	2 900,00	4 933,00	4 933,00	4 487,00	1 430,00	4 260,00	8 861,00	2 079,00	12,75	5 065,00	11 225,00	11 225,00	1 729,00	164,91	8 864,00	
	16 342,00	30 491,00	21 819,00	22 000,00	21 604,00	22 000,00	4 792,00	1 182,00	24,25	4 792,00	2 300,00	2 300,00	1 066,00	444,36	7 340,00	
Амортизация	в том числе не оккупать в шаге	279,00	3 320,00	3 984,00	22 000,00	22 000,00	22 000,00	22 000,00	88,12	18 500,00	24 570,00	18 609,00	20 500,00	110,20	38 500,00	
	в том числе не оккупать в шаге	10 660,00	4 994,00	8 795,00	22 000,00	22 000,00	22 000,00	22 000,00	176,39	20 724,00	2 173,00	3 290,00	3 645,00	174,36	29 224,00	
	в том числе не оккупать в шаге	2 975,00	1 405,00	8 910,00	8 910,00	353,00	8 910,00	649,00	134,64	8 910,00	649,00	649,00	1 400,00	224,35	8 910,00	
Капитальные расходы	в том числе не оккупать в шаге	6 738,00	2 332,00	17 169,00	4 970,00	1 221,00	17 169,00	1 000,00	205,10	17 169,00	1 000,00	1 000,00	2 490,00	227,18	17 169,00	
	в том числе не оккупать в шаге	1 500,00	1 257,00	3 645,00	1 421,00	614,00	5 645,00	523,00	977,00	146,45	3 645,00	523,00	1 500,00	1 710,00	114,40	3 645,00


Орган управления: НЕКОММЕРЧЕСКОЕ АКЦИОНЕРНОЕ ОБЩЕСТВО "НАЦИОНАЛЬНЫЙ АГРАРНЫЙ НАУЧНО-ИССЛЕДОВАТЕЛЬСКИЙ УНИВЕРСИТЕТ ИМЕНИ САКЕНА СЕЙЖИУЛДИНА"
 Наименование организации: НЕКОММЕРЧЕСКОЕ АКЦИОНЕРНОЕ ОБЩЕСТВО "КАЗАХСКИЙ АГРОТЕХНИЧЕСКИЙ ИССЛЕДОВАТЕЛЬСКИЙ УНИВЕРСИТЕТ ИМЕНИ САКЕНА СЕЙЖИУЛДИНА"
 Вид документа: полугодовое уточнение плана развития
 Пятилетний период: 2021 - 2025
 Планируемый / отчетный период: 2025 год - ежегодное уточнение
 дата <дата> № <номер>

Приложение 31

Отчетная информация о размещении временно свободных денег

п/п №	Наименование показателя	единица измерения	2021				уточнение плана во 2 полугодии 2022				Отчет (факт) / факт)			
			государственные ценные бумаги	долевые и корпоративные ценные бумаги	в банках второго уровня	другие	государственные ценные бумаги	долевые и корпоративные ценные бумаги	в банках второго уровня	другие	государственные ценные бумаги	долевые и корпоративные ценные бумаги	в банках второго уровня	другие
1	остаток денежных средств, размещенных на начало периода	тысячи тенге	800 000,0		800 000,0		2 364 589,0		3 000 000,0		3 000 000,0		3 000 000,0	
2	плати к размещению	тысячи тенге	0,0				0,0		0,0				0,0	
3	фактического размещения	тысячи тенге	31 530 000,0		31 530 000,0		20 000 000,0		26 781 595,0		26 781 595,0		26 781 595,0	
4	возврат размещенных средств	тысячи тенге	31 530 000,0		31 530 000,0		20 000 000,0		26 781 595,0		26 781 595,0		26 781 595,0	
5	остаток на конец периода	тысячи тенге	800 000,0		800 000,0		3 500 000,0		3 000 000,0		3 000 000,0		3 000 000,0	
6	возмещение	тысячи тенге	97 000,0		97 000,0		463 279,0		542 573,0		542 573,0		542 573,0	
7	общий срок размещения в днях (всего)	календарные дни	360,0		360,0		360,0		360,0		360,0		360,0	
8	объем вложенных средств в среднем за 1 день	тысячи тенге	87 583,3		87 583,3		55 555,6		74 393,3		74 393,3		74 393,3	
9	объем вознаграждения в среднем за 1 день	тысячи тенге	269,4		269,4		1 286,9		1 507,1		1 507,1		1 507,1	
10	эффективность вложения	%	0,31		0,31		2,32		2,03		2,03		2,03	

Председатель Правления **Ректор**  **Тиряев Канат Маратович**
 Финансовый директор **Аршабаев Еркымбек Керимбекович**
 Директор Д/П (Главный бухгалтер) **Каирязытова Гульдана Амангельдиновна**
 Директор Д/П (Главный экономист) **Мамажанов Гани Асанханович**



Ежегодное уточнение плана 2025

Уточнение плана во 2 полугодии 2025

Республика Беларусь		Итого		Итого		Итого		Итого	
доходы областного бюджета		доходы областного бюджета		доходы областного бюджета		доходы областного бюджета		доходы областного бюджета	
54	55	56	57	58	44	45	46	47	48
Итого	государственные внебюджетные фонды	доходы и поступления целевые бюджетные	в банках иностранной валюты	другие	Итого	государственные внебюджетные фонды	доходы и поступления целевые бюджетные	в банках иностранной валюты	другие
800 000,0	0,0		800 000,0		0,0				
31 530 000,0	31 530 000,0		31 530 000,0		37 800 000,0			37 800 000,0	
31 530 000,0	31 530 000,0		31 530 000,0		32 482 031,0			32 482 031,0	
4 300 000,0	4 300 000,0		4 300 000,0		0,0			0,0	
500 000,0	500 000,0		500 000,0		0,0			0,0	
360,0	360,0		360,0		360,0			360,0	
87 583,3	87 583,3		87 583,3		105 000,0			105 000,0	
1 388,9	1 388,9		1 388,9		0,0			0,0	
1,59	1,59		1,59		0,00			0,00	