

«Сейфуллин окулары – 18: «Жастар және ғылым – болашаққа көзқарас» халықаралық ғылыми - практикалық конференция материалдары = Материалы международной научно-практической конференции «Сейфуллинские чтения – 18: « Молодежь и наука – взгляд в будущее» - 2022.- Т.II, Ч.III. – С.241-244

АНАЛИЗ ДЕНЕЖНЫХ ДОХОДОВ И РАСХОДОВ НАСЕЛЕНИЯ РК

Махметова К., Красавская Е., студенты 1 курса
Казахский агротехнический университет имени С.Сейфуллина, г.Нур-Султан

Доходы составляют основу материального благосостояния всего населения. Они представляют собой ресурсы в денежном и натуральном выражении, которые могут быть использованы на удовлетворении личных потребностей, сбережения, уплату налогов и других обязательных и добровольных платежей.

Данные о доходах населения страны наиболее ярко характеризуют развитие экономики. К задачам статистики доходов относятся определение количественных характеристик формирования общего объема доходов населения, их структуры, распределение между отдельными группами населения.

Для измерения доходов на макроуровне широко используется показатель денежного дохода населения, рассчитанный по данным Баланса денежных доходов и расходов населения, который является частью баланса народного хозяйства.

В соответствии с методикой расчета Баланса, утвержденной Министерства национальной Экономики РК, а также «Методикой по расчету (оценке) номинальных денежных доходов населения» Утвержденной Приказом Председателя Комитета по статистике МНЭ РК от 21 сентября 2016 года № 214 в денежный доход включаются: оплата труда всех категорий населения; доходы лиц, занятых предпринимательской деятельностью; поступления от продажи продуктов сельского хозяйства; пенсии; стипендии и другие социальные трансферты; поступления из финансовой системы.

Во всех этих случаях имеются в виду номинальные денежные доходы, исчисленные по текущим ценам.

Располагаемые денежные доходы – это разница между номинальными денежными доходами и обязательными платежами и взносами. Корректировка располагаемых денежных доходов на индекс потребительских цен за анализируемый период дает величину реальных денежных доходов населения.

В социально-экономической жизни общества, материальное положение каждого его члена определяется не только его индивидуальным доходом, но и доходом домохозяйства, членом которого он является.

Совокупный доход домашних хозяйств состоит из заработной платы, пенсий, пособий, доходов от индивидуальной трудовой и предпринимательской деятельности, процентов, дивидендов, ренты и других

доходов от собственности, прочих денежных доходов, а также стоимости продукции личного подсобного хозяйства и фермерских хозяйств, как проданной, так и произведенной для собственного потребления, за вычетом стоимости товаров и услуг, затраченных на ее производство.

В условиях, когда большие массы населения имеют относительно низкие денежные доходы, большое значение при оценке потребительского бюджета имеет включение в его ресурсную часть поступлений от личного подсобного хозяйства, причем не только в виде денежных средств, получаемых за продажу продукции. [1]

Для оценки совокупного дохода необходимо учитывать то, что потребление продуктов личного подсобного хозяйства играет существенную нивелирующую роль в процессе формирования совокупных доходов даже в городских домохозяйствах, где доля таких поступлений в общем доходе относительно невелика.

Сумма доходов членов домашнего хозяйства составляет единый источник, за счет которого покрываются нужды всех его членов, включая и тех, кто не имеет индивидуальных доходов.[2]

Анализ динамики денежных доходов населения Республики Казахстан в региональном разрезе, показывают прирост среднедушевых номинальных денежных доходов населения и в 2020 году по сравнению с показателем 2016 года составил 39551 тенге или 51,7

%. При этом сама сумма среднедушевого дохода по Республике на 2020 год составила 116 126 тенге.

Самый высокий уровень среднедушевых номинальных доходов населения в 2020 году сложился в Атырауской области – 215 076 тенге, что выше среднего по Республике на 98950 тенге, что составляет 85%, то есть почти в 2 раза превышает средний доход по РК.

На втором месте, после Атырауской области идет показатель г. Нур-Султан – 174396 тенге, а на третьем месте по уровню доходов находится г. Алматы – 164721 тенге.

Самый низкий уровень среднедушевых номинальных доходов населения в 2020 году сложился в Туркестанской (Южно-Казахстанской) области – 63443 тенге, что на 52683 тенге меньше чем в среднем по Республике. Разница же с Атырауской областью составляет 151633 тенге.

Номинальные денежные доходы населения не дают четкой картины уровня доходов населения. Поэтому необходимо проанализировать прирост реальных денежных доходов населения путем анализа их индекса[2].

В среднем по РК в 2020 году, индекс реальных денежных доходов к 2019 году составил 104,3%. Самый высокий индекс реальных денежных доходов населения за 2020 год сложился в Карагандинской области, на втором месте идет Туркестанская область – 112,7 %, и замыкает тройку показатель Северо-Казахстанская области 109,8 %. Самый низкий индекс реальных денежных доходов сложился в Атырауской области – 94,8 %.

Денежные доходы населения РК формируются из 4 базовых составляющих: дохода от трудовой деятельности, полученных социальных трансфертов, материальной помощи, полученной от родственников и

знакомых, а также прочих доходов и денежных поступлений.

Структуру денежных доходов городского и сельского населения Республики Казахстан за 2020 год, можно рассмотреть на рисунке 1 [3].

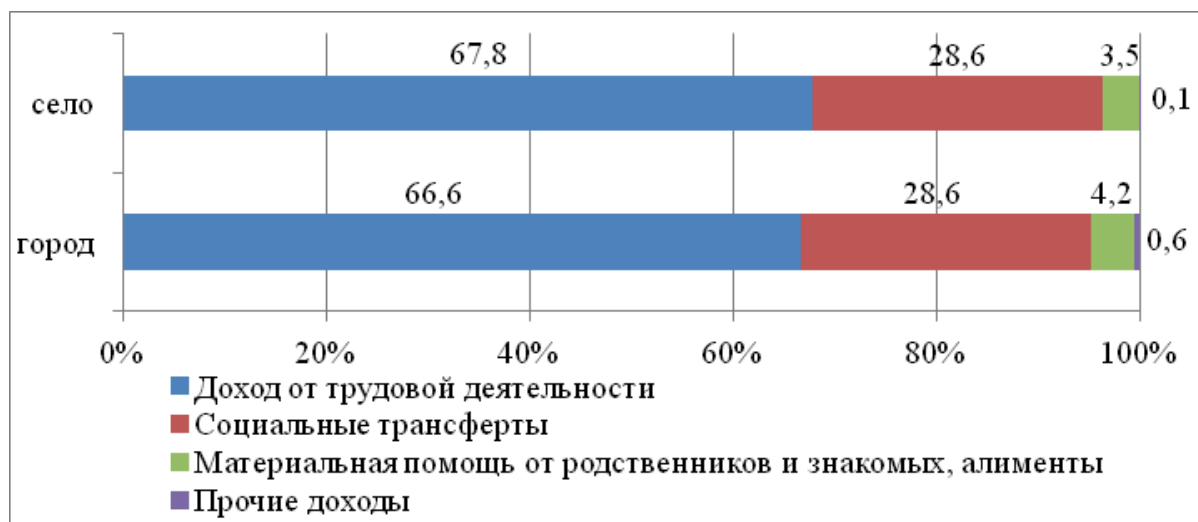


Рисунок 1 - Структура денежных доходов населения РК за 2020 год, %

Как показывает рисунок 1, доходы от трудовой деятельности в городе составляют 66,6 %, а на селе – 67,8 %. В том числе доход от работы по найму у городского населения составляет 59,8 %, что превышает на 5,7 % сельского, а доход от самостоятельной занятости и предпринимательской деятельности на селе больше городского на 6,9 % и составляют 13,7 %

На доходы в виде социальных трансфертов приходится 28,6%, доля материальной помощи от родственников и знакомых на селе составляет 3,5% что ниже городского показателя (4,2 %), а доля прочих доходов составляет 3,5 %, против 4,2% в городе.

Направлениями использования денежного дохода населения является потребление и сбережения. При этом, чем выше доля дохода идущего на сбережения, тем выше уровень жизни населения страны, и наоборот, чем больше доля дохода, идущая на потребление, тем ниже уровень жизни населения.

Денежные расходы населения состоят из потребительских расходов населения, а так-же прочих расходов, не связанных с потреблением.

Потребительские расходы - часть денежных расходов населения, направленная на приобретение потребительских товаров и услуг. Включают покупку продуктов питания, расходы на питание вне дома, покупку алкогольных напитков, табачных изделий, непродовольственных товаров и платных услуг.

Доход, использованный на потребление в среднем на душу в месяц за 2020 год в РК составил 61 358 тенге. В целом доход идущий на потребление в месяц в среднем на душу населения в 2020 году вырос по сравнению с 2016 годом на 17160 тенге, прирост составил 38,8 %.

Структура денежных расходов населения в процентах к денежному расходу за 2020 год показана на рисунке 2 [3].

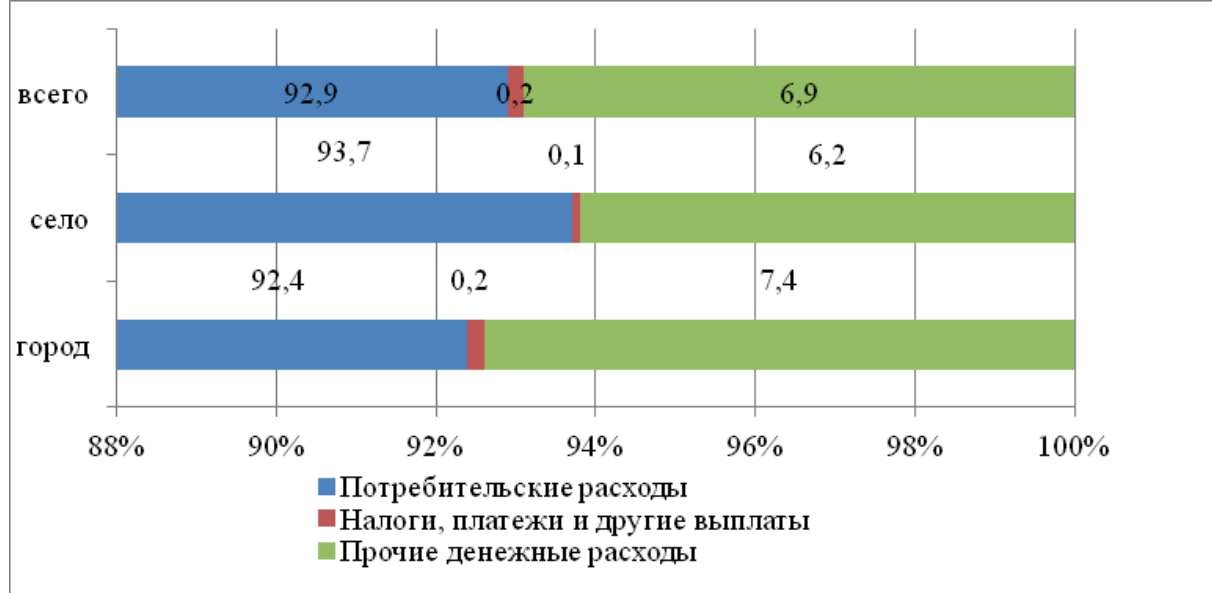


Рисунок 2 - Структура денежных расходов населения в процентах к денежному расходу за 2020 год

На потребительские расходы городского жителя РК приходится в 2020 году приходилось 92,4 %, а сельского 93,7 %. На втором месте находятся прочие расходы, так на одного жителя города этот показатель составляет 7,4%, что указывает на большую по сравнению с республиканским уровнем долговую нагрузку населения.

Что касается расходов на уплату налогов и иных выплат, то здесь показатель города равен показателю по Республике – 2% от всех расходов.

Потребительские расходы населения РК делятся на 3 основных направления: расходы на продовольственные товары, непродовольственные товары и платные услуги.

Структуру потребительских расходов жителя РК за 2020 год, представлена на рисунке3 [3].

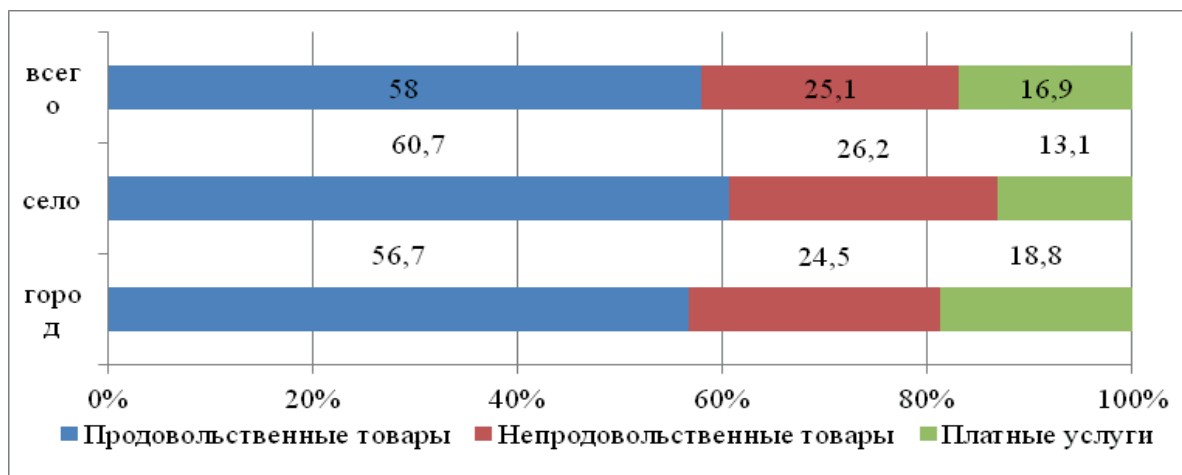


Рисунок 3 - Структура потребительских расходов населения в процентах в 2020г.

Как показывает рисунок 3, в структуре потребительских расходов жителя города за 2020 год, первое место занимают расходы на продовольственные товары – 56,7 %, в среднем по Казахстану этот показатель составляет 58 %. На втором месте находятся затраты на непродовольственные товары - потребительские расходы, так в городе на них приходится 24,5 %, а по РК – 25,1 %. Платные услуги стоят на третьем месте, занимая 18,8% от всех потребительских расходов у городского жителя, по Республике эта доля равна 16,9 %.[3]

Таким образом, резюмируя все выше представленное, можно сделать следующие выводы. Население Республики Казахстан в частности характеризуется наличием доходов и расходов. При этом доходы населения формируются из 4 составляющих: доход от трудовой деятельности, социальные трансферты, материальная помощь от родственников и знакомых, алименты и прочие доходы.

Доходы населения используются на потребление и сбережение. Как показал проведенный анализ, в среднем на душу населения расходы на потребление практически полностью перекрывают получаемый доход. То есть, все, что зарабатывается в среднем на душу населения, тратится на потребление, не формируя сбережений.

Основными направлениями потребительских расходов населения являются приобретение продовольственных и непродовольственных товаров, а также оплата платных услуг. В сравнении с городским жителем Казахстана, житель села производит больший объем трат, при этом доля платных услуг, у него ниже. Что указывает на то что житель села большую долю расходов формирует за счет приобретения продовольственных товаров и в первую очередь продуктов питания, а также затрат на непродовольственные товары.

Список использованной литературы

1 Social Entrepreneurship: Kazakh Way of Establishment and Development. Okutayeva, S.T., Askerov, E.Kh., Kunafina, G.T., Tolysbayeva, M.S., Mukhambetova, Z.S. Public Policy and Administration [this link is disabled](#), 2021, 20(5), стр. 703–714

2 Биктимирова З.З. Качество жизни: проблемы измерения и оценки // Экономика региона. 2005. №2. URL: <https://cyberleninka.ru/article/n/kachestvo-zhizni-problemy-izmereniya-i-otsenki> (дата обращения: 01.04.2022).

3 <https://stat.gov.kz>

Научный руководитель: к.э.н., и.о. асоц. профессора Кунафина Г.Т.