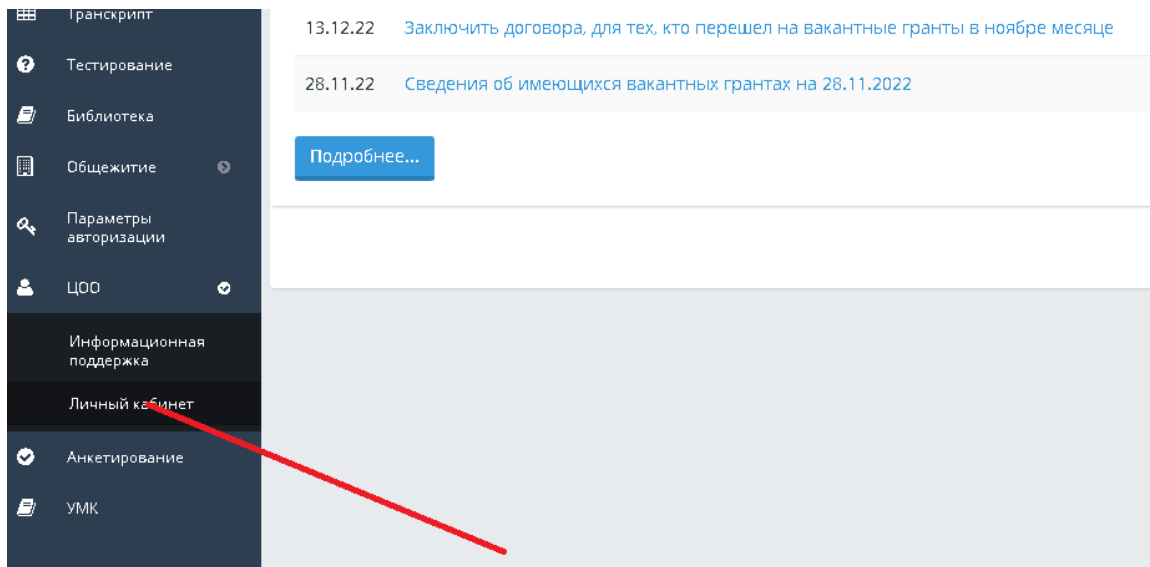


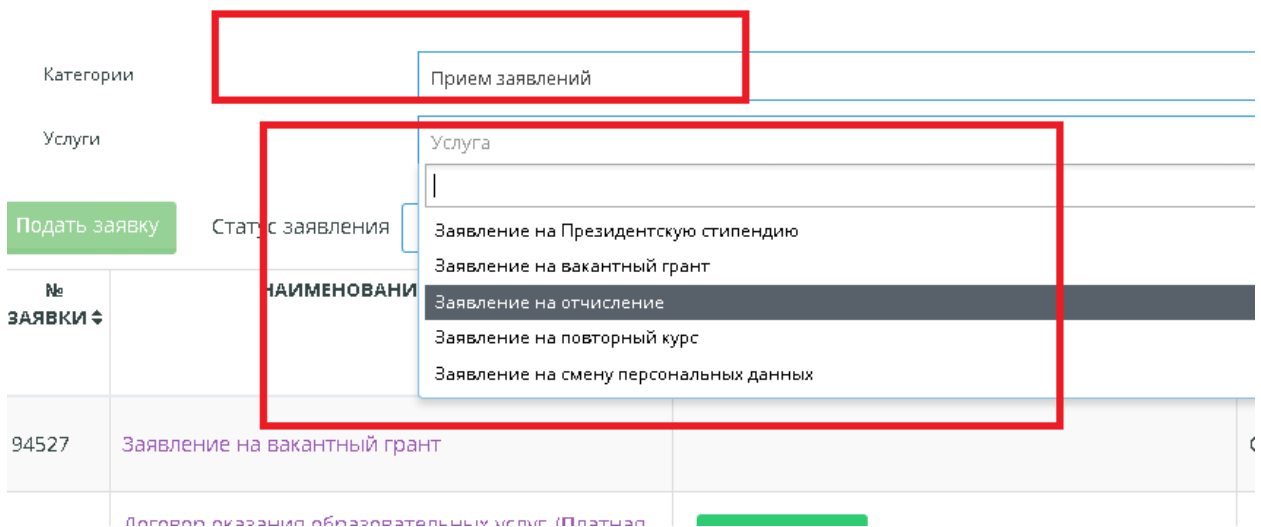
Инструкция

1. Зайти в личный кабинет

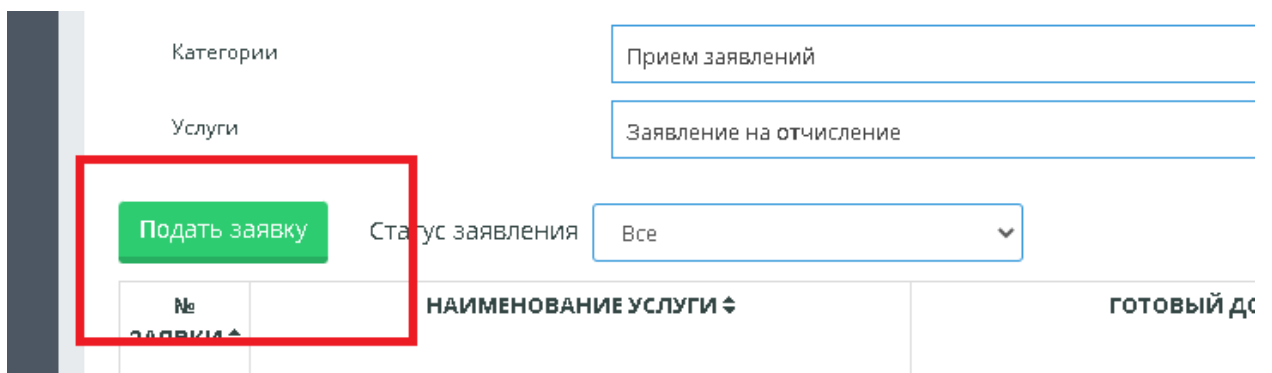


2. Выбрать категорию: прием заявлений

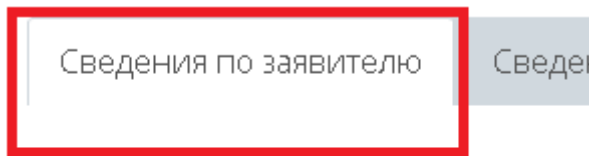
3. Выбрать услуги: заявление на отчисление



4. Подать заявку



5. Во вкладке «Сведения по заявителю» проверить заполнены ли следующие поля:
- мобильный телефон
 - e-mail



Мобильный телефон * 7(700)980-12-
E-mail * shirnadzhilki

6. Затем во вкладке «Сведения по заявке» набрать значения, как указаны на картинке

Сохранить Подать заявку

Сведения по заявителю Сведения по заявке Документы, предоставляемые обучающимся История заявки

Русский Қазақ English

по собственному желанию

Город/Область куда предоставляется справка/документ/транскрипт * 710000000 г.Астана

* ЦОН Военкомат Другое учреждение

Наименование(район ЦОНа, район военкомата, другое учреждение) * университет

Язык выдаваемого документа * Русский

Подача заявления стандартного образца без изменений Скачать шаблон
 Загрузить свое заявление

С текстом документа ознакомлен и полностью согласен *
Подписать ЭЦП *

7. При проставлении галочки «С текстом документа ознакомлен и полностью согласен» отображается зеленая кнопка «Подписать ЭЦП»

Язык выдаваемого документа * Русский

Скачать шаблон

С текстом документа ознакомлен и полностью согласен *
Подписать ЭЦП *

8. Обратите внимание что вышел текст Заявление подписано ЭЦП

Заявление подписано ЭЦП

Сведения по заявителю Сведения по заявке Документы, предоставляемые обучающимся История заявки

Причина подачи заявления: * Русский Қазақ English
по собственному желанию

Город/Область куда предоставляется справка/документ/транскрипт * 710000000 г.Астана

Наименование(район ЦОНа, район военкомата, другое учреждение) * ЦОН Военкомат Другое учреждение
университет

Язык выдаваемого документа * Русский

Поддача заявления стандартного образца без изменений
 Загрузить свое заявление

Скачать шаблон

С текстом документа ознакомлен и полностью согласен *
Заявление на отчисление, подписанное ЭЦП

9. Во вкладке «Документы, представляемые обучающимся» загрузить документы

НАИМЕНОВАНИЕ ДОКУМЕНТА	ОБЯЗАТЕЛЬНЫЙ ДОКУМЕНТ	ПРЕДОСТАВЛЯЕТСЯ			
		КОПИЯ ДОКУМЕНТА	ОРИГИНАЛ ДОКУМЕНТ	КОПИЯ, ПОДТВЕРЖДЕННАЯ ОРИГИНАЛОМ	СКАН-КОПИЯ
Удостоверение личности / Паспорт	<input type="checkbox"/>	<input checked="" type="checkbox"/>	<input type="checkbox"/>	<input type="checkbox"/>	<input type="checkbox"/>

Загрузить
Прикрепленные файлы
Дос3.docx

10. Нажать на кнопку «Сохранить»,

Сохранить Подать заявку

Информация о заявке сохранена

Сведения по заявителю Сведения по заявке Документы, предоставляемые обучающимся

НАИМЕНОВАНИЕ ДОКУМЕНТА	ОБЯЗАТЕЛЬНЫЙ ДОКУМЕНТ
------------------------	-----------------------

11. а затем на «Подать заявку»

Подать заявку

12 Во вкладке «История заявки» обучающийся просматривает ход выполнения заявки

цувна

ия	Выдаваемый документ	История заявки	
	СОГЛАСОВАНО	ЗАМЕЧАНИЯ	
щихся (ЦОО)		Выдана .	
щихся (ЦОО)			
щихся (ЦОО)		Произведена запись за № 30028 в Журнал выданных справок	
щихся (ЦОО)			
	Подписано ЭЦП		